

## SPRAWOZDANIE Z WYKONANIA DOCHODÓW GMINY DASZYNA

ZA OKRES OD 01.01.2015 r. DO 30.06.2015 r.


W I półroczu 2015 roku wykonanie dochodów przedstawia się następująco:

	Plan	Wykonanie	%
Dochody ogółem	18 445 777,46	10 675 113,64	57,87%
z tego:			
- dochody bieżące	12 753 539,47	6 520 013,41	51,12%
w tym dotacje	2 353 921,52	1 384 648,82	58,82%
- dochody majątkowe	5 692 237,99	4 155 100,23	73,00%
w tym dotacje	4 411 530,05	4 143 108,72	93,92%

Zestawienie załączonych tabel: 1a, 1b, 1c i 1d.

Lp.	Treść	Plan	Wykonanie	%
1	Dochody własne i udziały w podatku dochodowym	6 503 268,95	2 579 244,59	39,66%
2	Dotacje na zadania zlecone	1 343 078,91	901 958,36	67,16%
3	Dotacje celowe na zadania własne oraz środki na dofinansowanie zadań bieżących i inwestycyjnych	6 097 260,60	4 637 790,69	76,06%
4	Subwencje	4 502 169,00	2 556 120,00	56,78%
X	OGÓŁEM DOCHODY GMINY DASZYNA	18 445 777,46	10 675 113,64	57,87%

Daszyna, dnia 31.08.2015 r.



mgr Zbigniew Wojtera

**Sprawozdanie z wykonania dochodów Gminy Daszyna**  
za okres od 01.01.2015 r. do 30.06.2015 r.

Dochody własne  
i udziały w podatku dochodowym

Dział	Rozdział	§	Treść	Plan	Wykonanie	%
020			<b>ROLNICTWO I ŁOWIECTWO</b>	<b>1 900,00</b>	<b>1 505,93</b>	<b>79,26%</b>
	02001		<b>Gospodarka leśna</b>	<b>1 900,00</b>	<b>1 505,93</b>	<b>79,26%</b>
		0750	Dochody najmu i dzierżawy składników majątkowych Skarbu Państwa, jednostek samorządu terytorialnego lub innych jednostek zaliczanych do sektora finansów publicznych oraz innych umów o podobnym charakterze	1 900,00	1 505,93	79,26%
100			<b>GORNICTWO I KOPALNICTWO</b>	<b>215 958,75</b>	<b>12 586,41</b>	<b>5,83%</b>
	10095		<b>Pozostała działalność</b>	<b>215 958,75</b>	<b>12 586,41</b>	<b>5,83%</b>
		0460	Wpływy z opłaty eksploatacyjnej	210 000,00	10 686,41	5,09%
		0910	Odsetki od nieterminowych wpłat z tytułu podatków i opłat	5 958,75	1 900,00	31,89%
400			<b>WYTWARZANIE I ZAOPATRYWANIE W ENERGIĘ ELEKTRYCZNĄ, GAZ I WODĘ</b>	<b>1 359 879,84</b>	<b>568 561,19</b>	<b>41,81%</b>
	40001		<b>Dostarczanie ciepła</b>	<b>293 639,64</b>	<b>125 355,64</b>	<b>42,69%</b>
		0830	Wpływy z usług	293 639,64	125 355,64	42,69%
	40002		<b>Dostarczanie wody</b>	<b>488 363,94</b>	<b>178 621,71</b>	<b>36,58%</b>
		0830	Wpływy z usług	468 000,00	157 670,25	33,69%
		0920	Pozostałe odsetki	5 770,00	6 357,52	110,18%
		0970	Wpływy z różnych dochodów	14 593,94	14 593,94	100,00%
	40003		<b>Dostarczanie energii elektrycznej</b>	<b>10 823,12</b>	<b>10 823,12</b>	<b>100,00%</b>
		0970	Wpływy z różnych dochodów	10 823,12	10 823,12	100,00%
	40004		<b>Dostarczanie paliw gazowych</b>	<b>567 053,14</b>	<b>253 760,72</b>	<b>44,75%</b>
		0750	Dochody najmu i dzierżawy składników majątkowych Skarbu Państwa, jednostek samorządu terytorialnego lub innych jednostek zaliczanych do sektora finansów publicznych oraz innych umów o podobnym charakterze	343 000,00	29 707,58	8,66%
		0970	Wpływy z różnych dochodów	224 053,14	224 053,14	100,00%
700			<b>GOSPODARKA MIESZKANIOWA</b>	<b>1 092 038,84</b>	<b>286 721,79</b>	<b>26,26%</b>
	70005		<b>Gospodarka gruntami i nieruchomościami</b>	<b>1 092 038,84</b>	<b>286 721,79</b>	<b>26,26%</b>
		0470	Wpływy z opłat za zarząd, użytkowanie i użytkowanie wieczyste nieruchomości	3 197,00	6 507,00	203,53%
		0750	Dochody najmu i dzierżawy składników majątkowych Skarbu Państwa, jednostek samorządu terytorialnego lub innych jednostek zaliczanych do sektora finansów publicznych oraz innych umów o podobnym charakterze	480 834,00	277 367,19	57,68%
		0870	Wpływy ze sprzedaży składników majątkowych	605 820,00	0,00	0,00%
		0920	Pozostałe odsetki	1 000,00	1 434,61	143,46%
		0970	Wpływy z różnych dochodów	1 187,84	1 412,99	118,95%
710			<b>Działalność usługowa</b>	<b>310,00</b>	<b>580,00</b>	<b>187,10%</b>
	71004		<b>Plany zagospodarowania przestrzennego</b>	<b>310,00</b>	<b>580,00</b>	<b>187,10%</b>
		0690	Wpływy z różnych opłat	310,00	580,00	187,10%
750			<b>ADMINISTRACJA PUBLICZNA</b>	<b>7 740,19</b>	<b>11 975,79</b>	<b>154,72%</b>
	75011		<b>Urzędy wojewódzkie</b>	<b>7,79</b>	<b>3,10</b>	<b>39,79%</b>
		2360	Dochody jednostek samorządu terytorialnego związane z realizacją zadań z zakresu administracji rządowej oraz innych zadań zleconych ustawami	7,79	3,10	39,79%

75023		Urzędy gmin (miast i miast na prawach powiatu)	7 700,00	11 940,26	155,07%
	0830	Wpływy z usług	600,00	332,20	55,37%
	0920	Pozostałe odsetki	5 500,00	9 746,54	177,21%
	0970	Wpływy z różnych dochodów	1 600,00	1 861,52	116,35%
	75075	Promocja jednostki samorządu terytorialnego	0,00	0,03	
	0920	Pozostałe odsetki	0,00	0,03	
75095		Pozostała działalność	32,40	32,40	100,00%
	0970	Wpływy z różnych dochodów	32,40	32,40	100,00%
756		DOCHODY OD OSOB PRAWNYCH, OD OSÓB FIZYCZNYCH I OD INNYCH JEDNOSTEK NIE POSIADAJĄCYCH OSOBOWOŚCI PRAWNEJ ORAZ WYDATKI ZWIĄZANE Z ICH POBOREM	3 657 009,11	1 575 911,80	43,09%
75601		Wpływy z podatku dochodowego od osób fizycznych	600,00	0,00	0,00%
	0350	Podatek od działalności gospodarczej osób fizycznych, opłacanych w formie karty podatkowej	600,00	0,00	0,00%
75615		Wpływy z podatku rolnego, podatku leśnego, podatku od czynności cywilnoprawnych oraz podatków i opłat lokalnych od osób prawnych i innych jednostek organizacyjnych	841 834,11	321 084,45	38,14%
	0310	Podatek od nieruchomości	834 255,11	313 850,65	37,62%
	0320	Podatek rolny	2 843,00	3 340,20	117,49%
	0330	Podatek leśny	3 375,00	1 446,00	42,84%
	0340	Podatek od środków transportowych	927,00	2 318,00	250,05%
	0500	Podatek od czynności cywilnoprawnych	350,00	0,00	0,00%
	0690	Wpływy z różnych opłat	0,00	11,60	
	0910	Odsetki od nieterminowych wpłat z tytułu podatków i opłat	84,00	118,00	140,48%
75616		Wpływy z podatku rolnego, podatku leśnego, podatku od spadków i darowizn, podatku od czynności cywilnoprawnych oraz podatków i opłat lokalnych od osób fizycznych	1 532 736,00	671 439,43	43,81%
	0310	Podatek od nieruchomości	452 289,00	120 333,63	26,61%
	0320	Podatek rolny	980 000,00	477 285,97	48,70%
	0330	Podatek leśny	1 488,00	1 055,00	70,90%
	0340	Podatek od środków transportowych	26 699,00	12 989,00	48,65%
	0360	Podatek od spadków i darowizn	20 000,00	3 600,00	18,00%
	0370	Podatek od posiadania psów	30,00	0,00	0,00%
	0430	Wpływy z opłaty targowej	30,00	10,00	33,33%
	0500	Podatek od czynności cywilnoprawnych	44 300,00	51 399,00	116,02%
	0690	Wpływy z różnych opłat	0,00	990,40	
	0910	Odsetki od nieterminowych wpłat z tytułu podatków i opłat	7 900,00	3 776,43	47,80%
75618		Wpływy z innych opłat stanowiących dochody jednostek samorządu terytorialnego na podstawie ustaw	315 938,00	149 063,39	47,18%
	0410	Wpływy z opłaty skarbowej	11 000,00	5 058,00	45,98%
	0490	Wpłaty z innych lokalnych opłat pobieranych przez jednostki samorządu terytorialnego na podstawie odrębnych ustaw	303 708,00	142 349,30	46,87%
	0690	Wpływy z różnych opłat	1 160,00	1 556,19	
	0910	Odsetki od nieterminowych wpłat z tytułu podatków i opłat	70,00	99,90	142,71%
75621		Udziały gmin w podatkach stanowiących dochód budżetu państwa	965 901,00	434 324,53	44,97%
	0010	Podatek dochodowy od osób fizycznych	962 901,00	431 948,00	44,86%
	0020	Podatek dochodowy od osób prawnych	3 000,00	2 376,53	79,22%

801		OSWIATA I WYCHOWANIE	4 667,53	5 529,53	118,47%
	80101	Szkoły podstawowe	1 219,51	1 219,60	100,01%
	0750	Dochody najmu i dzierżawy składników majątkowych Skarbu Państwa, jednostek samorządu terytorialnego lub innych jednostek zaliczanych do sektora finansów publicznych oraz innych umów o podobnym charakterze	1 219,51	1 219,60	100,01%
	80110	Gimnazja	2 448,02	3 667,53	149,82%
	0690	Wpływy z różnych opłat	9,00	9,00	100,00%
	0750	Dochody najmu i dzierżawy składników majątkowych Skarbu Państwa, jednostek samorządu terytorialnego lub innych jednostek zaliczanych do sektora finansów publicznych oraz innych umów o podobnym charakterze	2 439,02	3 658,53	150,00%
	80113	Dowożenie uczniów do szkół	1 000,00	642,40	64,24%
	0830	Wpływy z usług	1 000,00	642,40	64,24%
851		OCHRONA ZDROWIA	51 545,00	37 336,35	72,43%
	85154	Przeciwdziałanie alkoholizmowi	51 545,00	37 336,35	72,43%
	0480	Wpływy z opłat za zezwolenia na sprzedaż alkoholu	46 725,00	32 514,87	69,59%
	0590	Wpływy z opłat za koncesje i licencje	4 820,00	4 821,48	100,03%
852		POMOC SPOŁECZNA	11 337,48	9 330,69	82,30%
	85212	Swiadczenia rodzinne, zaliczka alimentacyjna oraz składki na ubezpieczenia emerytalne i rentowe z ubezpieczenia społecznego	6 088,48	7 798,51	128,09%
	0690	Wpływy z różnych opłat	0,00	11,60	
	0920	Pozostałe odsetki	65,48	65,48	100,00%
	2360	Dochody jednostek samorządu terytorialnego związane z realizacją zadań z zakresu administracji rządowej oraz innych zadań zleconych ustawami	5 133,00	6 831,43	133,09%
	2910	Wpływy ze zwrotu dotacji oraz płatności, w tym wykorzystanych niezgodnie z przeznaczeniem lub wykorzystanych z naruszeniem procedur, o których mowa w art. 184 ustawy, pobranych nienależnie lub w nadmiernej wysokości	890,00	890,00	100,00%
	85228	Usługi opiekuńcze i specjalistyczne usługi opiekuńcze	5 249,00	1 532,18	29,19%
	0830	Wpływy z usług	5 249,00	1 531,69	29,18%
	0920	Pozostałe odsetki	0,00	0,49	
900		GOSPODARKA KOMUNALNA I OCHRONA ŚRODOWISKA	95 842,21	64 199,01	66,98%
	90001	Gospodarka ściekowa i ochrona wód	88 842,21	54 232,35	61,04%
	0750	Dochody najmu i dzierżawy składników majątkowych Skarbu Państwa, jednostek samorządu terytorialnego lub innych jednostek zaliczanych do sektora finansów publicznych oraz innych umów o podobnym charakterze	23 900,91	20 939,17	87,61%
	0830	Wpływy z usług	61 399,00	28 739,61	46,81%
	0920	Pozostałe odsetki	0,00	177,08	
	0970	Wpływy z różnych dochodów	3 542,30	4 376,49	123,55%
	90003	Oczyszczanie miast i wsi	0,00	0,00	
	0830	Wpływy z usług	0,00	0,00	
	90005	Ochrona powietrza atmosferycznego i klimatu	0,00	351,00	
	0970	Wpływy z różnych dochodów	0,00	351,00	

	90019		Wpływy i wydatki związane z gromadzeniem środków z opłat i kar za korzystanie ze środowiska	7 000,00	9 615,66	137,37%
		0690	Wpływy z różnych opłat	6 800,00	9 530,66	140,16%
		0970	Wpływy z różnych dochodów	200,00	85,00	42,50%
921			Kultura fizyczna i sport	5 040,00	5 006,10	99,33%
	92105		Pozostałe zadania w zakresie kultury	5 000,00	5 000,00	100,00%
		0960	Otrzymane spadki, zapisy i darowizny w postaci pieniężnej	5 000,00	5 000,00	100,00%
	92116		Biblioteki	40,00	6,10	15,25%
		0830	Wpływy z usług	40,00	6,10	15,25%
X	X	X	RAZEM	6 503 268,95	2 579 244,59	39,66%

Daszyna, dnia 31.08.2015 r.

Wójt  
mgr Zdzisław Wojtera


**Sprawozdanie z wykonania dochodów Gminy Daszyna  
za okres od 01.01.2015 r. do 30.06.2015 r.**

## Dotacja na zadania zlecone

Dział	Rozdział	§	Treść	Plan	Wykonanie	%
010			<b>ROLNICTWO I ŁOWIECTWO</b>	322 979,91	322 979,91	100,00%
	01095		<b>Pozostała działalność</b>	322 979,91	322 979,91	100,00%
		2010	Dotacje celowe otrzymane z budżetu państwa na realizację zadań bieżących z zakresu administracji rządowej oraz innych zadań zleconych gminie (związkom gmin) ustawami	322 979,91	322 979,91	100,00%
750			<b>ADMINISTRACJA PUBLICZNA</b>	27 969,00	18 596,45	66,49%
	75011		<b>Urzędy wojewódzkie</b>	27 969,00	18 596,45	66,49%
		2010	Dotacje celowe otrzymane z budżetu państwa na realizację zadań bieżących z zakresu administracji rządowej oraz innych zadań zleconych gminie (związkom gmin) ustawami	27 969,00	18 596,45	66,49%
751			<b>URZĘDY NACZELNYCH ORGANÓW WŁADZY PAŃSTWOWEJ, KONTROLI I OCHRONY PRAWA ORAZ SĄDOWNICTWA</b>	11 210,00	10 889,00	97,14%
	75101		<b>Urzędy naczelnych organów władzy państwowej, kontroli i ochrony prawa</b>	645,00	324,00	50,23%
		2010	Dotacje celowe otrzymane z budżetu państwa na realizację zadań bieżących z zakresu administracji rządowej oraz innych zadań zleconych gminie (związkom gmin) ustawami	645,00	324,00	50,23%
	75107		<b>Wybory Prezydenta Rzeczypospolitej Polskiej</b>	10 565,00	10 565,00	100,00%
		2010	Dotacje celowe otrzymane z budżetu państwa na realizację zadań bieżących z zakresu administracji rządowej oraz innych zadań zleconych gminie (związkom gmin) ustawami	10 565,00	10 565,00	100,00%
754			<b>BEZPIECZENSTWO PUBLICZNE I OCHRONA PRZECIWPOŻAROWA</b>	1 700,00	1 700,00	100,00%
	75414		<b>Obrona cywilna</b>	1 700,00	1 700,00	100,00%
		2010	Dotacje celowe otrzymane z budżetu państwa na realizację zadań bieżących z zakresu administracji rządowej oraz innych zadań zleconych gminie (związkom gmin) ustawami	1 700,00	1 700,00	100,00%
852			<b>POMOC SPOŁECZNA</b>	979 220,00	547 793,00	55,94%
	85212		<b>Świadczenia rodzinne, świadczenia z funduszu alimentacyjnego oraz składki na ubezpieczenia emerytalne i rentowe z ubezpieczenia społecznego</b>	967 632,00	537 598,00	55,56%
		2010	Dotacje celowe otrzymane z budżetu państwa na realizację zadań bieżących z zakresu administracji rządowej oraz innych zadań zleconych gminie (związkom gmin) ustawami	967 632,00	537 598,00	55,56%
	85213		<b>Składki na ubezpieczenie zdrowotne opłacane za osoby pobierające niektóre świadczenia z pomocy społecznej oraz niektóre świadczenia rodzinne oraz za osoby uczestniczące w zajęciach w centrum integracji społecznej</b>	2 119,00	1 257,00	59,32%

		2010	Dotacje celowe otrzymane z budżetu państwa na realizację zadań bieżących z zakresu administracji rządowej oraz innych zadań zleconych gminie (związkom gmin) ustawami	2 119,00	1 257,00	59,32%
	85215		<b>Dodatki mieszkaniowe</b>	2 058,00	1 729,00	84,01%
		2010	Dotacje celowe otrzymane z budżetu państwa na realizację zadań bieżących z zakresu administracji rządowej oraz innych zadań zleconych gminie (związkom gmin) ustawami	2 058,00	1 729,00	84,01%
	85219		<b>Ośrodki pomocy społecznej</b>	7 058,00	7 058,00	100,00%
		2010	Dotacje celowe otrzymane z budżetu państwa na realizację zadań bieżących z zakresu administracji rządowej oraz innych zadań zleconych gminie (związkom gmin) ustawami	7 058,00	7 058,00	100,00%
	85295		<b>Pozostała działalność</b>	353,00	151,00	42,78%
		2010	Dotacje celowe otrzymane z budżetu państwa na realizację zadań bieżących z zakresu administracji rządowej oraz innych zadań zleconych gminie (związkom gmin) ustawami	353,00	151,00	42,78%
X	X	X	<b>RAZEM</b>	<b>1 343 078,91</b>	<b>901 958,36</b>	<b>67,16%</b>

Daszyna, dnia 31.08.2015 r.

  
 WÓJT  
 mgr Zbigniew Wojtera

**Sprawozdanie z wykonania dochodów Gminy Daszyna**  
za okres od 01.01.2015 r. do 30.06.2015 r.

Dotacje celowe na zadania własne  
oraz środki na dofinansowanie zadań bieżących i inwestycyjnych

Dział	Rozdział	§	Treść	Plan	Wykonanie	%
010			<b>ROLNICTWO I ŁOWIECTWO</b>	1 393 663,77	1 393 663,77	100,00%
	01010		<i>Infrastruktura wodociągowa i sanitacyjna wsi</i>	1 393 663,77	1 393 663,77	100,00%
		6207	Dotacje celowe w ramach programów finansowa- nych z udziałem środków europejskich oraz środków, o których mowa w art.5 ust.1 pkt 3 oraz ust.3 pkt. 5 i 6 ustawy, lub płatności w ramach budżetu środków europejskich	1 393 663,77	1 393 663,77	100,00%
400			<b>WYTWARZANIE I ZAOPATRYWANIE W ENERGIĘ ELEKTRYCZNĄ, GAZ I WODĘ</b>	652 600,00	9 000,00	1,38%
	40003		<i>Dostarczanie energii elektrycznej</i>	475 600,00	0,00	0,00%
		6290	Środki na dofinansowanie własnych inwestycji gmin (związków gmin), powiatów(związków powiatów), samorządów województw, pozyskane z innych źródeł	475 600,00	0,00	0,00%
	40004		<i>Dostarczanie paliw gazowych</i>	177 000,00	9 000,00	5,08%
		6290	Środki na dofinansowanie własnych inwestycji gmin (związków gmin), powiatów(związków powiatów), samorządów województw, pozyskane z innych źródeł	177 000,00	9 000,00	5,08%
700			<b>GOSPODARKA MIESZKANIOWA</b>	335 327,40	328 221,95	97,88%
	70005		<i>Gospodarka gruntami i nieruchomościami</i>	335 327,40	328 221,95	97,88%
		6207	Dotacje celowe w ramach programów finansowa- nych z udziałem środków europejskich oraz środków, o których mowa w art.5 ust.1 pkt 3 oraz ust.3 pkt. 5 i 6 ustawy, lub płatności w ramach budżetu środków europejskich	327 946,00	327 946,00	100,00%
		6290	Środki na dofinansowanie własnych inwestycji gmin (związków gmin), powiatów(związków powiatów), samorządów województw, pozyskane z innych źródeł	7 381,40	275,95	3,74%
750			<b>ADMINISTRACJA PUBLICZNA</b>	382 075,61	33 466,46	8,76%
	75075		<i>Promocja jednostki samorządu terytorialnego</i>	382 075,61	33 466,46	8,76%
		2007	Dotacje celowe w ramach programów finansowanych z udziałem środków europejskich lub płatności w ramach budżetu środków europejskich	382 075,61	33 466,46	8,76%
754			<b>BEZPIECZENSTWO PUBLICZNE I OCHRONA PRZECIWOŻAROWA</b>	0,00	99 438,98	
	75412		<i>Ochotnicze straże pożarne</i>	0,00	99 438,98	
		6260	Dotacje otrzymane z funduszy celowych na finansowanie lub dofinansowanie kosztów realizacji inwestycji i zakupów inwestycyjnych jednostek sektora finansów publicznych	0,00	99 438,98	
801			<b>OSWIATA I WYCHOWANIE</b>	478 611,31	55 377,00	11,57%
	80101		<i>Szkoły podstawowe</i>	367 860,31	0,00	0,00%
		6207	Dotacje celowe w ramach programów finansowa- nych z udziałem środków europejskich oraz środków, o których mowa w art.5 ust.1 pkt 3 oraz ust.3 pkt. 5 i 6 ustawy, lub płatności w ramach budżetu środków europejskich	367 860,31	0,00	0,00%
	80103		<i>Oddziały przedszkolne w szkołach podstawowych</i>	110 751,00	55 377,00	50,00%
		2030	Dotacje celowe otrzymane z budżetu państwa na realizację własnych zadań bieżących gmin (związków gmin)	110 751,00	55 377,00	50,00%
852			<b>POMOC SPOŁECZNA</b>	441 179,00	317 010,00	71,86%
	85213		<b>SKŁADKI NA UBEZPIECZENIE ZDROWOTNE OPŁACANE ZA OSOBY POBIERAJĄCE NIEKTÓRE ŚWIADCZENIA Z POMOCY SPOŁECZNEJ, NIEKTÓRE ŚWIADCZENIA RODZINNE ORAZ ZA OSOBY UCZESTNICZĄCE W ZAJĘCIACH W CENTRUM INTEGRACJI SPOŁECZNEJ</b>	8 492,00	3 882,00	45,71%
		2030	Dotacje celowe otrzymane z budżetu państwa na realizację własnych zadań bieżących gmin (związków gmin)	8 492,00	3 882,00	45,71%
	85214		<i>Zasiłki i pomoc w naturze oraz składki na ubezpieczenie emerytalne i rentowe</i>	183 393,00	181 006,00	98,70%
		2030	Dotacje celowe otrzymane z budżetu państwa na realizację własnych zadań bieżących gmin (związków gmin)	183 393,00	181 006,00	98,70%



	85216	Zasilki stałe	86 918,00	46 366,00	53,34%	
	2030	Dotacje celowe otrzymane z budżetu państwa na realizację własnych zadań bieżących gmin (związków gmin)	86 918,00	46 366,00	53,34%	
	85219	Ośrodki pomocy społecznej	93 600,00	46 800,00	50,00%	
	2030	Dotacje celowe otrzymane z budżetu państwa na realizację własnych zadań bieżących gmin (związków gmin)	93 600,00	46 800,00	50,00%	
	85295	Pozostała działalność	68 776,00	38 956,00	56,64%	
	2030	Dotacje celowe otrzymane z budżetu państwa na realizację własnych zadań bieżących gmin (związków gmin)	68 776,00	38 956,00	56,64%	
854		EDUKACYJNA OPIEKA WYCHOWAWCZA	76 837,00	76 837,00	100,00%	
	85415	Pomoc materialna dla uczniów	76 837,00	76 837,00	100,00%	
	2030	Dotacje celowe otrzymane z budżetu państwa na realizację własnych zadań bieżących gmin (związków gmin)	76 837,00	76 837,00	100,00%	
900		GOSPODARKA KOMUNALNA I OCHRONA ŚRODOWISKA	1 483 260,77	1 471 069,79	99,18%	
	90001	Gospodarka ściekowa i ochrona wód	1 474 592,17	1 470 791,65	99,74%	
	6207	Dotacje celowe w ramach programów finansowanych z udziałem środków europejskich oraz środków, o których mowa w art.5 ust.1 pkt 3 oraz ust.3 pkt. 5 i 6 ustawy, lub płatności w ramach budżetu środków europejskich	1 468 354,23	1 468 354,23	100,00%	
	6290	Środki na dofinansowanie własnych inwestycji gmin (związków gmin), powiatów(związków powiatów), samorządów województw, pozyskane z innych źródeł	6 237,94	2 437,42	39,07%	
	90005	Ochrona powietrza atmosferycznego i klimatu	6 567,65	199,61	3,04%	
	6290	Środki na dofinansowanie własnych inwestycji gmin (związków gmin), powiatów(związków powiatów), samorządów województw, pozyskane z innych źródeł	6 567,65	199,61	3,04%	
	90015	Oświetlenie ulic, placów i dróg	2 100,95	78,53	3,74%	
	6290	Środki na dofinansowanie własnych inwestycji gmin (związków gmin), powiatów(związków powiatów), samorządów województw, pozyskane z innych źródeł	2 100,95	78,53	3,74%	
921		Kultura fizyczna i sport	829 482,65	829 482,65	100,00%	
	92109	Domy i ośrodki kultury, świetlice i kluby	829 482,65	829 482,65	100,00%	
	6207	Dotacje celowe w ramach programów finansowanych z udziałem środków europejskich oraz środków, o których mowa w art.5 ust.1 pkt 3 oraz ust.3 pkt. 5 i 6 ustawy, lub płatności w ramach budżetu środków europejskich	829 482,65	829 482,65	100,00%	
926		Kultura fizyczna	24 223,09	24 223,09	100,00%	
	92605	Zadania w zakresie kultury fizycznej	24 223,09	24 223,09	100,00%	
	6207	Dotacje celowe w ramach programów finansowanych z udziałem środków europejskich oraz środków, o których mowa w art.5 ust.1 pkt 3 oraz ust.3 pkt. 5 i 6 ustawy, lub płatności w ramach budżetu środków europejskich	24 223,09	24 223,09	100,00%	
X	X	X	RAZEM	6 097 260,60	4 637 790,69	76,06%

Daszyna, dnia 31.08.2015 r.


WÓJT  
mgr Zbigniew Wojtera

**Sprawozdanie z wykonania dochodów Gminy Daszyna**  
za okres od 01.01.2015 r. do 30.06.2015 r.

## Subwencje

Dział	Rozdział	§	Treść	Plan	Wykonanie	%
758			ROZNE ROZLICZENIA	4 502 169,00	2 556 120,00	56,78%
	75801		Część oświatowa subwencji ogólnej dla jednostek samorządu terytorialnego	2 643 611,00	1 626 840,00	61,54%
		2920	Subwencje ogólne z budżetu państwa	2 643 611,00	1 626 840,00	61,54%
	75807		Część wyrównawcza subwencji ogólnej dla gminy	1 810 243,00	905 124,00	50,00%
		2920	Subwencje ogólne z budżetu państwa	1 810 243,00	905 124,00	50,00%
	75831		Część równoważąca subwencji ogólnej dla gminy	48 315,00	24 156,00	50,00%
		2920	Subwencje ogólne z budżetu państwa	48 315,00	24 156,00	50,00%
X	X	X	Razem	4 502 169,00	2 556 120,00	56,78%

Daszyna, dnia 31.08.2015 r.

  
 Wójt  
 mgr Zbigniew Wojtera