

ZARZĄDZENIE NR 37/2016
WÓJTA GMINY DASZYNA
z dnia 30 czerwca 2016 roku


w sprawie zmiany Wieloletniej Prognozy Finansowej Gminy Daszyna
na lata 2016 - 2030

Na podstawie art. 18 ust 2 pkt 4 ustawy z dnia 8 marca 1990 r. o samorządzie gminnym (tekst jednolity Dz.U.2016, poz.446) oraz art 211, art 226, art. 227, art. 231, art 232 Ustawy z dnia 27 sierpnia 2009 r. o finansach publicznych (tekst jednolity. Dz.U.2013, poz. 885, zmiana Dz.U.2013, poz. 938, Dz.U.2013, poz. 1646 i Dz.U.2014, poz. 379)

Rada Gminy uchwala, co następuje:

- § 1. Zmienia się treść załącznika nr 1 do Wieloletniej Prognozy Finansowej na lata 2016 - 2030, który przyjmuje brzmienie załącznika nr 1 do niniejszej Uchwały.
- § 2. Objaśnienia do WPF na lata 2016-2030 zawiera załącznik nr 3.
- § 3. Zarządzenie wchodzi w życie z dniem podjęcia i podlega ogłoszeniu.


WÓJT
mgr Zbigniew Wojtera



Wieloletnia Prognoza Finansowa

1)

Wyszczególnienie	Dochody ogółem ^x	z tego:										
		Dochody bieżące ^x	w tym:							Dochody majątkowe ^x	w tym:	
			dochody z tytułu udziału we wpływach z podatku dochodowego od osób fizycznych	dochody z tytułu udziału we wpływach z podatku dochodowego od osób prawnych	podatki i opłaty ³⁾	w tym:		z subwencji ogólnej	z tytułu dotacji i środków przeznaczonych na cele bieżące		ze sprzedaży majątku ^x	z tytułu dotacji oraz środków przeznaczonych na inwestycje
						z podatku od nieruchomości						
Lp	1	1.1	1.1.1	1.1.2	1.1.3	1.1.3.1	1.1.4	1.1.5	1.2	1.2.1	1.2.2	
Formuła	[1.1]+[1.2]											
2016	19 780 762,61	15 718 826,88	1 045 416,00	3 000,00	3 172 596,97	1 523 785,00	4 969 090,00	4 214 082,33	4 061 935,73	841 000,00	3 220 935,73	
2017	36 656 698,07	17 037 285,35	1 082 958,00	3 120,00	2 947 271,00	1 199 978,00	5 084 336,00	2 420 000,00	19 619 412,72	2 129 000,00	17 490 412,72	
2018	33 336 934,36	19 745 461,06	1 126 276,00	3 244,00	3 065 162,00	1 259 977,00	5 135 180,00	2 450 000,00	13 591 473,30	0,00	13 591 473,30	
2019	28 231 609,13	22 993 009,13	1 171 327,00	3 374,00	3 187 768,00	1 322 976,00	5 186 532,00	2 575 000,00	5 238 600,00	0,00	5 238 600,00	
2020	24 659 744,67	22 442 244,67	1 218 180,00	3 509,00	3 347 157,00	1 389 125,00	5 238 397,00	2 500 000,00	2 217 500,00	0,00	2 217 500,00	
2021	25 825 639,00	25 825 639,00	1 266 907,00	3 649,00	3 514 514,00	1 458 581,00	5 290 781,00	2 525 000,00	0,00	0,00	0,00	
2022	26 349 529,00	26 349 529,00	1 317 583,00	3 795,00	3 655 095,00	1 531 510,00	5 343 689,00	2 550 000,00	0,00	0,00	0,00	
2023	26 893 389,00	26 893 389,00	1 370 286,00	3 947,00	3 837 850,00	1 608 086,00	5 397 126,00	2 575 000,00	0,00	0,00	0,00	
2024	27 457 989,00	27 457 989,00	1 425 098,00	4 105,00	4 029 742,00	1 688 490,00	5 451 097,00	2 600 000,00	0,00	0,00	0,00	
2025	28 044 179,00	28 044 179,00	1 482 102,00	4 269,00	4 231 229,00	1 772 915,00	5 505 608,00	2 625 000,00	0,00	0,00	0,00	
2026	28 044 179,00	28 044 179,00	1 482 102,00	4 269,00	4 231 229,00	1 772 915,00	5 505 608,00	2 625 000,00	0,00	0,00	0,00	
2027	28 044 179,00	28 044 179,00	1 482 102,00	4 269,00	4 231 229,00	1 772 915,00	5 505 608,00	2 625 000,00	0,00	0,00	0,00	
2028	28 044 179,00	28 044 179,00	1 482 102,00	4 269,00	4 231 229,00	1 772 915,00	5 505 608,00	2 625 000,00	0,00	0,00	0,00	
2029	28 044 179,00	28 044 179,00	1 482 102,00	4 269,00	4 231 229,00	1 772 915,00	5 505 608,00	2 625 000,00	0,00	0,00	0,00	
2030	28 044 179,00	28 044 179,00	1 482 102,00	4 269,00	4 231 229,00	1 772 915,00	5 505 608,00	2 625 000,00	0,00	0,00	0,00	

1) Wzór może być stosowany także w układzie pionowym, w którym poszczególne pozycje są przedstawione w kolumnach, a lata w wierszach.

2) Zgodnie z art. 227 ustawy z dnia 27 sierpnia 2009 r. o finansach publicznych (Dz. U. z 2013 r. poz. 885 z póź. zm.) zwanej dalej „ustawą”, wieloletnia prognoza finansowa obejmuje okres roku budżetowego oraz co najmniej trzech kolejnych lat. W sytuacji dłuższego okresu prognozowania finansowego wzór stosuje się także dla lat wykraczających poza minimalny (4 letni) okres prognozy, wynikający z art. 227 ustawy.

3) W pozycji wykazuje się kwoty wszystkich podatków i opłat pobieranych przez jednostki samorządu terytorialnego, a nie tylko podatków i opłat lokalnych.

Wyszczególnienie	Wynik budżetu ^x	Przychody budżetu ^x	z tego:							
			Nadwyżka budżetowa z lat ubiegłych ^x	w tym:	Wolne środki, o których mowa w art. 217 ust.2 pkt 6 ustawy ^x	w tym:	Kredyty, pożyczki, emisja papierów wartościowych ^x	w tym:	inne przychody niezwiązane z zaciągnięciem długu ^{5)x}	w tym:
				na pokrycie deficytu budżetu ^x		na pokrycie deficytu ^x budżetu		na pokrycie deficytu ^x budżetu		na pokrycie deficytu ^x budżetu
Lp	3	4	4.1	4.1.1	4.2	4.2.1	4.3	4.3.1	4.4	4.4.1
Formuła	[1]-[2]	[4.1] + [4.2] + [4.3] + [4.4]								
2016	-6 630 603,73	6 722 809,00	0,00	0,00	68 611,00	68 611,00	6 654 198,00	6 561 992,73	0,00	0,00
2017	611 007,27	0,00	0,00	0,00	0,00	0,00	0,00	0,00	0,00	0,00
2018	212 176,77	0,00	0,00	0,00	0,00	0,00	0,00	0,00	0,00	0,00
2019	563 563,67	0,00	0,00	0,00	0,00	0,00	0,00	0,00	0,00	0,00
2020	621 563,67	0,00	0,00	0,00	0,00	0,00	0,00	0,00	0,00	0,00
2021	1 627 563,67	0,00	0,00	0,00	0,00	0,00	0,00	0,00	0,00	0,00
2022	2 978 489,27	0,00	0,00	0,00	0,00	0,00	0,00	0,00	0,00	0,00
2023	3 064 293,99	0,00	0,00	0,00	0,00	0,00	0,00	0,00	0,00	0,00
2024	1 351 990,68	0,00	0,00	0,00	0,00	0,00	0,00	0,00	0,00	0,00
2025	990 485,97	0,00	0,00	0,00	0,00	0,00	0,00	0,00	0,00	0,00
2026	1 178 000,00	0,00	0,00	0,00	0,00	0,00	0,00	0,00	0,00	0,00
2027	1 180 000,00	0,00	0,00	0,00	0,00	0,00	0,00	0,00	0,00	0,00
2028	1 250 000,00	0,00	0,00	0,00	0,00	0,00	0,00	0,00	0,00	0,00
2029	1 340 000,00	0,00	0,00	0,00	0,00	0,00	0,00	0,00	0,00	0,00
2030	1 317 000,00	0,00	0,00	0,00	0,00	0,00	0,00	0,00	0,00	0,00

5) W pozycji wykazuje się w szczególności kwoty przychodów z tytułu prywatyzacji majątku oraz spłaty pożyczek udzielonych ze środków jednostki.

Wyszczególnienie	Kwota długu ^x	Kwota zobowiązań wynikających z przejęcia przez jednostkę samorządu terytorialnego zobowiązań po likwidowanych i przekształcanych jednostkach zaliczanych do sektora finansów publicznych	Relacja zrównoważenia wydatków bieżących, o której mowa w art. 242 ustawy	
			Różnica między dochodami bieżącymi a wydatkami bieżącymi	Różnica między dochodami bieżącymi, skorygowanymi o środki ⁷⁾ a wydatkami bieżącymi, pomniejszonymi ⁸⁾ o wydatki
Lp	6	7	8.1	8.2
Formuła			[1.1] - [2.1]	[1.1] + [4.1] + [4.2] - ([2.1] - [2.1.2])
2016	18 286 134,96	0,00	332 769,93	401 380,93
2017	17 675 127,69	0,00	1 406 928,35	1 406 928,35
2018	17 462 950,92	0,00	2 968 200,06	2 968 200,06
2019	16 899 387,25	0,00	5 018 550,13	5 018 550,13
2020	16 277 823,58	0,00	2 954 063,67	2 954 063,67
2021	14 650 259,91	0,00	5 980 824,00	5 980 824,00
2022	11 671 770,64	0,00	6 245 404,00	6 245 404,00
2023	8 607 476,65	0,00	6 525 269,00	6 525 269,00
2024	7 255 485,97	0,00	6 821 094,00	6 821 094,00
2025	6 265 000,00	0,00	6 990 485,97	6 990 485,97
2026	5 087 000,00	0,00	6 990 485,97	6 990 485,97
2027	3 907 000,00	0,00	6 990 485,97	6 990 485,97
2028	2 657 000,00	0,00	6 990 485,97	6 990 485,97
2029	1 317 000,00	0,00	6 990 485,97	6 990 485,97
2030	0,00	0,00	6 990 485,97	6 990 485,97

7) Skorygowanie o środki określone w przepisach dotyczy w szczególności powiększenia o nadwyżkę budżetową z lat ubiegłych, zgodnie z art. 242 ustawy.

8) Pomniejszenie wydatków bieżących, zgodnie z art. 36 ust. 1 pkt 1 ustawy z dnia 7 grudnia 2012 r. o zmianie niektórych ustaw w związku z realizacją ustawy budżetowej, dotyczy lat 2013-2015.

Lp	Formuła	Wskaźnik spłaty zobowiązań					
		2016	2017	2018	2019	2020	2021
9.1	$(2.1.1) + (2.1.3.1) + (5.1) / (1)$	2,63%	3,23%	2,32%	3,96%	4,70%	8,25%
9.2	$(2.1.1) + (2.1.3.1) + (5.1) + (5.1.1) + (5.1.2) + (5.1.3)$	2,63%	3,23%	2,32%	3,96%	4,70%	8,25%
9.3	$(2.1.1) + (2.1.3.1) + (5.1) + (5.1.1) + (5.1.2) + (5.1.3) + (5.1.4) + (5.1.5) + (5.1.6) + (5.1.7) + (5.1.8) + (5.1.9) + (5.1.10) + (5.1.11) + (5.1.12) + (5.1.13) + (5.1.14) + (5.1.15) + (5.1.16) + (5.1.17) + (5.1.18) + (5.1.19) + (5.1.20) + (5.1.21) + (5.1.22) + (5.1.23) + (5.1.24) + (5.1.25) + (5.1.26) + (5.1.27) + (5.1.28) + (5.1.29) + (5.1.30) + (5.1.31) + (5.1.32) + (5.1.33) + (5.1.34) + (5.1.35) + (5.1.36) + (5.1.37) + (5.1.38) + (5.1.39) + (5.1.40) + (5.1.41) + (5.1.42) + (5.1.43) + (5.1.44) + (5.1.45) + (5.1.46) + (5.1.47) + (5.1.48) + (5.1.49) + (5.1.50) + (5.1.51) + (5.1.52) + (5.1.53) + (5.1.54) + (5.1.55) + (5.1.56) + (5.1.57) + (5.1.58) + (5.1.59) + (5.1.60) + (5.1.61) + (5.1.62) + (5.1.63) + (5.1.64) + (5.1.65) + (5.1.66) + (5.1.67) + (5.1.68) + (5.1.69) + (5.1.70) + (5.1.71) + (5.1.72) + (5.1.73) + (5.1.74) + (5.1.75) + (5.1.76) + (5.1.77) + (5.1.78) + (5.1.79) + (5.1.80) + (5.1.81) + (5.1.82) + (5.1.83) + (5.1.84) + (5.1.85) + (5.1.86) + (5.1.87) + (5.1.88) + (5.1.89) + (5.1.90) + (5.1.91) + (5.1.92) + (5.1.93) + (5.1.94) + (5.1.95) + (5.1.96) + (5.1.97) + (5.1.98) + (5.1.99) + (5.1.100)$	0,00	0,00	0,00	0,00	0,00	0,00
9.4	$(1.1) - (1.1.1) - (1.1.2) - (1.1.3) - (1.1.4) - (1.1.5) - (1.1.6) - (1.1.7) - (1.1.8) - (1.1.9) - (1.1.10) - (1.1.11) - (1.1.12) - (1.1.13) - (1.1.14) - (1.1.15) - (1.1.16) - (1.1.17) - (1.1.18) - (1.1.19) - (1.1.20) - (1.1.21) - (1.1.22) - (1.1.23) - (1.1.24) - (1.1.25) - (1.1.26) - (1.1.27) - (1.1.28) - (1.1.29) - (1.1.30) - (1.1.31) - (1.1.32) - (1.1.33) - (1.1.34) - (1.1.35) - (1.1.36) - (1.1.37) - (1.1.38) - (1.1.39) - (1.1.40) - (1.1.41) - (1.1.42) - (1.1.43) - (1.1.44) - (1.1.45) - (1.1.46) - (1.1.47) - (1.1.48) - (1.1.49) - (1.1.50) - (1.1.51) - (1.1.52) - (1.1.53) - (1.1.54) - (1.1.55) - (1.1.56) - (1.1.57) - (1.1.58) - (1.1.59) - (1.1.60) - (1.1.61) - (1.1.62) - (1.1.63) - (1.1.64) - (1.1.65) - (1.1.66) - (1.1.67) - (1.1.68) - (1.1.69) - (1.1.70) - (1.1.71) - (1.1.72) - (1.1.73) - (1.1.74) - (1.1.75) - (1.1.76) - (1.1.77) - (1.1.78) - (1.1.79) - (1.1.80) - (1.1.81) - (1.1.82) - (1.1.83) - (1.1.84) - (1.1.85) - (1.1.86) - (1.1.87) - (1.1.88) - (1.1.89) - (1.1.90) - (1.1.91) - (1.1.92) - (1.1.93) - (1.1.94) - (1.1.95) - (1.1.96) - (1.1.97) - (1.1.98) - (1.1.99) - (1.1.100)$	2,63%	3,23%	2,32%	3,96%	4,70%	8,25%
9.5	$(1.1) - (1.1.1) - (1.1.2) - (1.1.3) - (1.1.4) - (1.1.5) - (1.1.6) - (1.1.7) - (1.1.8) - (1.1.9) - (1.1.10) - (1.1.11) - (1.1.12) - (1.1.13) - (1.1.14) - (1.1.15) - (1.1.16) - (1.1.17) - (1.1.18) - (1.1.19) - (1.1.20) - (1.1.21) - (1.1.22) - (1.1.23) - (1.1.24) - (1.1.25) - (1.1.26) - (1.1.27) - (1.1.28) - (1.1.29) - (1.1.30) - (1.1.31) - (1.1.32) - (1.1.33) - (1.1.34) - (1.1.35) - (1.1.36) - (1.1.37) - (1.1.38) - (1.1.39) - (1.1.40) - (1.1.41) - (1.1.42) - (1.1.43) - (1.1.44) - (1.1.45) - (1.1.46) - (1.1.47) - (1.1.48) - (1.1.49) - (1.1.50) - (1.1.51) - (1.1.52) - (1.1.53) - (1.1.54) - (1.1.55) - (1.1.56) - (1.1.57) - (1.1.58) - (1.1.59) - (1.1.60) - (1.1.61) - (1.1.62) - (1.1.63) - (1.1.64) - (1.1.65) - (1.1.66) - (1.1.67) - (1.1.68) - (1.1.69) - (1.1.70) - (1.1.71) - (1.1.72) - (1.1.73) - (1.1.74) - (1.1.75) - (1.1.76) - (1.1.77) - (1.1.78) - (1.1.79) - (1.1.80) - (1.1.81) - (1.1.82) - (1.1.83) - (1.1.84) - (1.1.85) - (1.1.86) - (1.1.87) - (1.1.88) - (1.1.89) - (1.1.90) - (1.1.91) - (1.1.92) - (1.1.93) - (1.1.94) - (1.1.95) - (1.1.96) - (1.1.97) - (1.1.98) - (1.1.99) - (1.1.100)$	5,93%	9,65%	8,90%	17,78%	11,98%	23,16%
9.6	$(1.1) - (1.1.1) - (1.1.2) - (1.1.3) - (1.1.4) - (1.1.5) - (1.1.6) - (1.1.7) - (1.1.8) - (1.1.9) - (1.1.10) - (1.1.11) - (1.1.12) - (1.1.13) - (1.1.14) - (1.1.15) - (1.1.16) - (1.1.17) - (1.1.18) - (1.1.19) - (1.1.20) - (1.1.21) - (1.1.22) - (1.1.23) - (1.1.24) - (1.1.25) - (1.1.26) - (1.1.27) - (1.1.28) - (1.1.29) - (1.1.30) - (1.1.31) - (1.1.32) - (1.1.33) - (1.1.34) - (1.1.35) - (1.1.36) - (1.1.37) - (1.1.38) - (1.1.39) - (1.1.40) - (1.1.41) - (1.1.42) - (1.1.43) - (1.1.44) - (1.1.45) - (1.1.46) - (1.1.47) - (1.1.48) - (1.1.49) - (1.1.50) - (1.1.51) - (1.1.52) - (1.1.53) - (1.1.54) - (1.1.55) - (1.1.56) - (1.1.57) - (1.1.58) - (1.1.59) - (1.1.60) - (1.1.61) - (1.1.62) - (1.1.63) - (1.1.64) - (1.1.65) - (1.1.66) - (1.1.67) - (1.1.68) - (1.1.69) - (1.1.70) - (1.1.71) - (1.1.72) - (1.1.73) - (1.1.74) - (1.1.75) - (1.1.76) - (1.1.77) - (1.1.78) - (1.1.79) - (1.1.80) - (1.1.81) - (1.1.82) - (1.1.83) - (1.1.84) - (1.1.85) - (1.1.86) - (1.1.87) - (1.1.88) - (1.1.89) - (1.1.90) - (1.1.91) - (1.1.92) - (1.1.93) - (1.1.94) - (1.1.95) - (1.1.96) - (1.1.97) - (1.1.98) - (1.1.99) - (1.1.100)$	8,15%	8,86%	6,21%	8,16%	12,11%	12,89%
9.6.1	$(1.1) - (1.1.1) - (1.1.2) - (1.1.3) - (1.1.4) - (1.1.5) - (1.1.6) - (1.1.7) - (1.1.8) - (1.1.9) - (1.1.10) - (1.1.11) - (1.1.12) - (1.1.13) - (1.1.14) - (1.1.15) - (1.1.16) - (1.1.17) - (1.1.18) - (1.1.19) - (1.1.20) - (1.1.21) - (1.1.22) - (1.1.23) - (1.1.24) - (1.1.25) - (1.1.26) - (1.1.27) - (1.1.28) - (1.1.29) - (1.1.30) - (1.1.31) - (1.1.32) - (1.1.33) - (1.1.34) - (1.1.35) - (1.1.36) - (1.1.37) - (1.1.38) - (1.1.39) - (1.1.40) - (1.1.41) - (1.1.42) - (1.1.43) - (1.1.44) - (1.1.45) - (1.1.46) - (1.1.47) - (1.1.48) - (1.1.49) - (1.1.50) - (1.1.51) - (1.1.52) - (1.1.53) - (1.1.54) - (1.1.55) - (1.1.56) - (1.1.57) - (1.1.58) - (1.1.59) - (1.1.60) - (1.1.61) - (1.1.62) - (1.1.63) - (1.1.64) - (1.1.65) - (1.1.66) - (1.1.67) - (1.1.68) - (1.1.69) - (1.1.70) - (1.1.71) - (1.1.72) - (1.1.73) - (1.1.74) - (1.1.75) - (1.1.76) - (1.1.77) - (1.1.78) - (1.1.79) - (1.1.80) - (1.1.81) - (1.1.82) - (1.1.83) - (1.1.84) - (1.1.85) - (1.1.86) - (1.1.87) - (1.1.88) - (1.1.89) - (1.1.90) - (1.1.91) - (1.1.92) - (1.1.93) - (1.1.94) - (1.1.95) - (1.1.96) - (1.1.97) - (1.1.98) - (1.1.99) - (1.1.100)$	średnia z trzech poprzednich lat [9.5]	średnia z trzech poprzednich lat [9.5]	średnia z trzech poprzednich lat [9.5]	średnia z trzech poprzednich lat [9.5]	średnia z trzech poprzednich lat [9.5]	średnia z trzech poprzednich lat [9.5]
9.7	$(9.6.1) - (9.4)$	9,61	7,58%	4,93%	8,16%	12,11%	12,89%
9.7.1	$(9.6.1) - (9.4)$	9,61	6,87%	4,93%	8,16%	12,11%	12,89%
2016		2,63%	3,23%	2,32%	3,96%	4,70%	8,25%
2017		3,23%	3,23%	2,32%	3,96%	4,70%	8,25%
2018		2,32%	2,32%	2,32%	3,96%	4,70%	8,25%
2019		3,96%	3,96%	2,32%	3,96%	4,70%	8,25%
2020		4,70%	4,70%	2,32%	3,96%	4,70%	8,25%
2021		8,25%	8,25%	2,32%	3,96%	4,70%	8,25%
2022		12,91%	12,91%	2,32%	3,96%	4,70%	8,25%
2023		12,55%	12,55%	2,32%	3,96%	4,70%	8,25%
2024		5,75%	5,75%	2,32%	3,96%	4,70%	8,25%
2025		4,21%	4,21%	2,32%	3,96%	4,70%	8,25%
2026		4,77%	4,77%	2,32%	3,96%	4,70%	8,25%
2027		4,69%	4,69%	2,32%	3,96%	4,70%	8,25%
2028		4,81%	4,81%	2,32%	3,96%	4,70%	8,25%
2029		5,00%	5,00%	2,32%	3,96%	4,70%	8,25%
2030		4,78%	4,78%	2,32%	3,96%	4,70%	8,25%

9) W pozycji Wykazuje się w szczególności wyłączenia wynikające z art. 36 ustawy z dnia 7 grudnia 2012 r. o zmianie niektórych ustaw w związku z realizacją ustawy budżetowej oraz wyłączenia związane z emisją obligacji pochodowych. Identyfikacja wyłączenia dotyczą pozycji 9.6.1.

Wyszczególnienie	Przeznaczenie prognozowanej nadwyżki budżetowej ¹⁰⁾	Informacje uzupełniające o wybranych rodzajach wydatków budżetowych									
		w tym na:		z tego:					Wydatki inwestycyjne ¹²⁾ kontynuowane	Nowe wydatki inwestycyjne ¹³⁾	Wydatki majątkowe w formie dotacji
		Splaty kredytów, pożyczek i wykup papierów wartościowych	Wydatki bieżące na wynagrodzenia i składki od nich naliczane	Wydatki związane z funkcjonowaniem organów jednostki samorządu terytorialnego ¹¹⁾	Wydatki objęte limitem, o którym mowa w art. 226 ust. 3 pkt 4 ustawy	bieżące	majątkowe	Wydatki bieżące			
Lp	10	10.1	11.1	11.2	11.3	11.3.1	11.3.2	11.4	11.5	11.6	
Formuła					[11.3.1] + [11.3.2]						
2016	0,00	0,00	5 557 098,93	2 082 951,58	11 189 779,14	273 800,62	10 915 978,52	10 773 534,50	177 444,48	74 330,41	
2017	611 007,27	611 007,27	5 665 292,00	2 106 182,00	21 072 775,80	657 442,00	20 415 333,80	20 415 333,80	0,00	0,00	
2018	212 176,77	212 176,77	5 778 598,00	2 148 305,00	16 405 696,59	58 200,00	16 347 496,59	16 347 496,59	0,00	0,00	
2019	563 563,67	563 563,67	5 894 169,00	2 191 271,00	9 785 208,46	91 622,00	9 693 586,46	9 693 586,46	0,00	0,00	
2020	621 563,67	621 563,67	6 012 053,00	2 235 097,00	4 550 000,00	0,00	4 550 000,00	4 550 000,00	0,00	0,00	
2021	1 627 563,67	1 627 563,67	6 132 294,00	2 279 799,00	0,00	0,00	0,00	0,00	4 353 260,33	0,00	
2022	2 978 489,27	2 978 489,27	6 254 940,00	2 325 395,00	0,00	0,00	0,00	0,00	3 266 914,73	0,00	
2023	3 064 293,99	3 064 293,99	6 380 039,00	2 371 903,00	0,00	0,00	0,00	0,00	3 460 975,01	0,00	
2024	1 351 990,68	1 351 990,68	6 507 639,87	2 419 341,00	0,00	0,00	0,00	0,00	5 469 103,32	0,00	
2025	990 485,97	990 485,97	6 637 792,00	2 467 728,00	0,00	0,00	0,00	0,00	6 000 000,00	0,00	
2026	1 178 000,00	1 178 000,00	6 637 792,00	2 467 728,00	0,00	0,00	0,00	0,00	5 812 485,97	0,00	
2027	1 180 000,00	1 180 000,00	6 637 792,00	2 467 728,00	0,00	0,00	0,00	0,00	5 810 485,97	0,00	
2028	1 250 000,00	1 250 000,00	6 637 792,00	2 467 728,00	0,00	0,00	0,00	0,00	5 740 485,97	0,00	
2029	1 340 000,00	1 340 000,00	6 637 792,00	2 467 728,00	0,00	0,00	0,00	0,00	5 650 485,97	0,00	
2030	1 317 000,00	1 317 000,00	6 637 792,00	2 467 728,00	0,00	0,00	0,00	0,00	5 673 485,97	0,00	

10) Przeznaczenie nadwyżki budżetowej, inne niż splaty kredytów, pożyczek i wykup papierów wartościowych, wymaga określenia w objaśnieniach do wieloletniej prognozy finansowej.

11) W pozycji wykazuje się kwoty wydatków w ramach zadań własnych klasyfikowanych w dziale 750- Administracja publiczna w rozdziałach właściwych dla organów i urzędów jednostki samorządu terytorialnego (rozdziały od 75017 do 75023).

12) W pozycji wykazuje się wartość inwestycji rozpoczętych co najmniej w poprzednim roku budżetowym, którego dotyczy kolumna.

13) W pozycji wykazuje się wartość nowych inwestycji, które planuje się rozpocząć w roku, którego dotyczy kolumna.

Lp	12.1	12.1.1	12.1.1.1	12.2	12.2.1	12.2.1.1	12.3	12.3.1	12.3.2	Formuła	Finansowanie programów, projektów lub zadań realizowanych z udziałem środków, o których mowa w art. 5 ust. 1 pkt 2 i 3 ustawy									
											Dochody majątkowe na programy, projekty lub zadania finansowane z udziałem środków, art. 5 ust. 1 pkt 2 i 3 ustawy		Środki określone w art. 5 ust. 1 pkt 2 ustawy		Środki określone w ustawie wynikające z realizacji umów na zawartych w art. 5 ust. 1 pkt 2 i 3 ustawy		Wydatki bieżące na programy, projekty lub zadania finansowane z udziałem środków, art. 5 ust. 1 pkt 2 i 3 ustawy		Wydatki bieżące na realizację programu, projektu lub zadania, wynikające wyłącznie z zawartych umów z podmiotem dysponującym środkami, o których mowa w art. 5 ust. 1 pkt 2 ustawy	
2016	184 873,42	184 873,42	184 873,42	1 556 868,29	1 556 868,29	1 556 868,29	1 556 868,29	0,00	0,00	0,00	2017	0,00	0,00	0,00	720 624,92	720 624,92	1 707 587,28	1 707 587,28	0,00	0,00
2018	0,00	0,00	0,00	1 707 587,28	1 707 587,28	1 707 587,28	1 707 587,28	0,00	0,00	0,00	2019	0,00	0,00	0,00	0,00	0,00	0,00	0,00	0,00	0,00
2020	0,00	0,00	0,00	0,00	0,00	0,00	0,00	0,00	0,00	0,00	2021	0,00	0,00	0,00	0,00	0,00	0,00	0,00	0,00	0,00
2022	0,00	0,00	0,00	0,00	0,00	0,00	0,00	0,00	0,00	0,00	2023	0,00	0,00	0,00	0,00	0,00	0,00	0,00	0,00	0,00
2024	0,00	0,00	0,00	0,00	0,00	0,00	0,00	0,00	0,00	0,00	2025	0,00	0,00	0,00	0,00	0,00	0,00	0,00	0,00	0,00
2026	0,00	0,00	0,00	0,00	0,00	0,00	0,00	0,00	0,00	0,00	2027	0,00	0,00	0,00	0,00	0,00	0,00	0,00	0,00	0,00
2028	0,00	0,00	0,00	0,00	0,00	0,00	0,00	0,00	0,00	0,00	2029	0,00	0,00	0,00	0,00	0,00	0,00	0,00	0,00	0,00
2030	0,00	0,00	0,00	0,00	0,00	0,00	0,00	0,00	0,00	0,00										

14) W pozycji 12.1.1.1, 12.2.1.1, 12.3.2, 12.4.2, 12.5.1, 12.6.1, 12.7.1 oraz 12.8.1, wykazuje się wyłącznie kwoty wynikające z umów na realizację programu, projektu lub zadania zawartych na dzień uchwalenia prognozy, a nieplanowanych do zawarcia w okresie prognozy.

Wyszczególnienie	Wydatki majątkowe na programy, projekty lub zadania finansowane z udziałem środków, o których mowa w art. 5 ust. 1 pkt 2 i 3 ustawy	w tym:	Wydatki majątkowe na realizację programu, projektu lub zadania wynikające wyłącznie z zawartych umów z podmiotem dysponującym środkami, o których mowa w art. 5 ust. 1 pkt 2 ustawy	Wydatki na wkład krajowy w związku z umową na realizację programu, projektu lub zadania finansowanego z udziałem środków, o których mowa w art. 5 ust. 1 pkt 2 ustawy bez względu na stopień finansowania tymi środkami	w tym:	Wydatki na wkład krajowy w związku z zawartą po dniu 1 stycznia 2013 r. umową na realizację programu, projektu lub zadania finansowanego w co najmniej 60% środkami, o których mowa w art. 5 ust. 1 pkt 2 ustawy ¹⁵⁾	w tym:	Przychody z tytułu kredytów, pożyczek, emisji papierów wartościowych powstające w związku z umową na realizację programu, projektu lub zadania finansowanego z udziałem środków, o których mowa w art. 5 ust. 1 pkt 2 ustawy bez względu na stopień finansowania tymi środkami	w tym:
		finansowane środkami określonymi w art. 5 ust. 1 pkt 2 ustawy			w związku z już zawartą umową na realizację programu, projektu lub zadania		w związku z już zawartą umową na realizację programu, projektu lub zadania		w związku z już zawartą umową na realizację programu, projektu lub zadania
Lp	12.4	12.4.1	12.4.2	12.5	12.5.1	12.6	12.6.1	12.7	12.7.1
Formuła									
2016	2 276 422,76	1 556 868,29	0,00	719 554,47	0,00	0,00	0,00	0,00	0,00
2017	1 053 683,85	720 624,92	0,00	333 058,93	0,00	0,00	0,00	0,00	0,00
2018	2 496 801,16	1 707 587,28	0,00	789 213,88	0,00	0,00	0,00	0,00	0,00
2019	0,00	0,00	0,00	0,00	0,00	0,00	0,00	0,00	0,00
2020	0,00	0,00	0,00	0,00	0,00	0,00	0,00	0,00	0,00
2021	0,00	0,00	0,00	0,00	0,00	0,00	0,00	0,00	0,00
2022	0,00	0,00	0,00	0,00	0,00	0,00	0,00	0,00	0,00
2023	0,00	0,00	0,00	0,00	0,00	0,00	0,00	0,00	0,00
2024	0,00	0,00	0,00	0,00	0,00	0,00	0,00	0,00	0,00
2025	0,00	0,00	0,00	0,00	0,00	0,00	0,00	0,00	0,00
2026	0,00	0,00	0,00	0,00	0,00	0,00	0,00	0,00	0,00
2027	0,00	0,00	0,00	0,00	0,00	0,00	0,00	0,00	0,00
2028	0,00	0,00	0,00	0,00	0,00	0,00	0,00	0,00	0,00
2029	0,00	0,00	0,00	0,00	0,00	0,00	0,00	0,00	0,00
2030	0,00	0,00	0,00	0,00	0,00	0,00	0,00	0,00	0,00

15) Przez program, projekt lub zadanie finansowane w co najmniej 60% środkami, o których mowa w art. 5 ust. 1 pkt 2 ustawy, należy rozumieć także taki program, projekt lub zadanie przynoszące dochód, dla których poziom finansowania ze środków, o których mowa w art. 5 ust. 1 pkt 2 ustawy, ustala się po odliczeniu zdyskontowanego dochodu obliczanego zgodnie z przepisami Unii Europejskiej dotyczącymi takiego programu, projektu lub zadania.

Wyszególnienie	12.8	12.8.1	13.1	13.2	13.3	13.4	13.5	13.6	13.7	Formuła	2016	2017	2018	2019	2020	2021	2022	2023	2024	2025	2026	2027	2028	2029	2030	
											0,00	0,00	0,00	0,00	0,00	0,00	0,00	0,00	0,00	0,00	0,00	0,00	0,00	0,00	0,00	0,00
Przebiegi z tytułu kredytów, pożyczek, emisji papierów dłużnych powstające w związku z zawartą po dniu 1 stycznia 2013 r. umową na zwłokę z zawartą po dniu 1 stycznia 2013 r. umową na realizację programu, projektu lub zadania finansowanego w całości lub części z tytułu kredytów, pożyczek, emisji papierów dłużnych w art. 5 ust. 1 pkt 2 ustawy	12.8	zwartą umową na realizację programu, projektu lub zadania w związku z już	wynikających z tytułu budżetowej dotacji celowej z budżetu państwa, o której mowa w art. 190 ustawy o umorzeniu, o którym mowa w art. 190 ustawy o działalności leczniczej	Wydatki na splate zobowiązań publicznych	Wydatki na splate zobowiązań publicznych	Wydatki na splate zobowiązań publicznych	Wydatki na splate zobowiązań publicznych	Wydatki na splate zobowiązań publicznych	Wydatki na splate zobowiązań publicznych	Kwota zobowiązań wynikających z budżetowej dotacji celowej z budżetu państwa, o której mowa w art. 190 ustawy o umorzeniu, o którym mowa w art. 190 ustawy o działalności leczniczej	0,00	0,00	0,00	0,00	0,00	0,00	0,00	0,00	0,00	0,00	0,00	0,00	0,00	0,00	0,00	0,00

Kwoty dotyczące przejęcia i spłaty zobowiązań po samodzielnym publicznym zakładach opieki zdrowotnej oraz pokrycia ulęmnego wyniku

Wyszczególnienie	Dane uzupełniające o długi i jego spłacie						
	Spłaty rat kapitałowych oraz wykup papierów wartościowych, o których mowa w pkt. 5.1., wynikające wyłącznie z tytułu zobowiązań już zaciągniętych ^x	Kwota długu, którego planowana spłata dokonana się z wydatków budżetu ^x	Wydatki zmniejszające dług ^x	w tym:			Wynik operacji niekasowych wpływających na kwotę długu (m.in. umorzenia, różnice kursowe) ^x
				spłata zobowiązań wymagalnych z lat poprzednich, innych niż w poz. 14.3.3 ^x	związane z umowami zaliczanymi do tytułów dłużnych wliczanych do państwowego długu publicznego ^x	wypłaty z tytułu wymagalnych poręczeń i gwarancji ^x	
Lp	14.1	14.2	14.3	14.3.1	14.3.2	14.3.3	14.4
Formuła							
2016	80 007,27	0,00	0,00	0,00	0,00	0,00	0,00
2017	450 007,27	0,00	0,00	0,00	0,00	0,00	0,00
2018	41 176,77	0,00	0,00	0,00	0,00	0,00	0,00
2019	350 563,67	0,00	0,00	0,00	0,00	0,00	0,00
2020	501 563,67	0,00	0,00	0,00	0,00	0,00	0,00
2021	483 563,67	0,00	0,00	0,00	0,00	0,00	0,00
2022	1 134 489,27	0,00	0,00	0,00	0,00	0,00	0,00
2023	1 006 293,99	0,00	0,00	0,00	0,00	0,00	0,00
2024	1 073 990,68	0,00	0,00	0,00	0,00	0,00	0,00
2025	742 485,97	0,00	0,00	0,00	0,00	0,00	0,00
2026	1 000 000,00	0,00	0,00	0,00	0,00	0,00	0,00
2027	1 100 000,00	0,00	0,00	0,00	0,00	0,00	0,00
2028	1 200 000,00	0,00	0,00	0,00	0,00	0,00	0,00
2029	1 300 000,00	0,00	0,00	0,00	0,00	0,00	0,00
2030	1 260 000,00	0,00	0,00	0,00	0,00	0,00	0,00

* Informacja o spełnieniu wskaźnika spłaty zobowiązań określonego w art. 243 ustawy po uwzględnieniu zobowiązań związku współtworzonego przez jednostkę samorządu terytorialnego, oraz po uwzględnieniu ustawowych wyłączeń zostanie automatycznie wygenerowana przez aplikację wskazaną przez Ministra Finansów, o której mowa w § 4 ust. 1 rozporządzenia Ministra Finansów z dnia 10 stycznia 2013 r. w sprawie wieloletniej prognozy finansowej jednostki samorządu terytorialnego (Dz U poz 86, z późn zm). Automatyczne wycięcia danych na podstawie wartości historycznych i prognozowanych przez jednostkę samorządu terytorialnego dotyczą w szczególności także poz. 9.6.-9.6.1 i pozycji z sekcji nr 16.


** Należy wskazać jedną z następujących podstaw prawnych: art. 240a ust. 4 / art. 240a ust. 8 / art. 240b ustawy określającą procedurę jaką objęta jest jednostka samorządu terytorialnego.
^x - pozycje oznaczone symbolem „x” sporządza się na okres, na który zaciągnięto oraz planuje się zaciągnąć zobowiązania dłużne (prognoza kwoty długu). Okres ten nie podlega wydłużeniu w sytuacji planowania wydatków z tytułu niewymagalnych poręczeń i gwarancji. W przypadku planowania wydatków z tytułu niewymagalnych poręczeń i gwarancji w okresie dłuższym niż okres, na który zaciągnięto oraz planuje się zaciągnąć zobowiązania dłużne, informację o wydatkach z tytułu niewymagalnych poręczeń i gwarancji, wykraczających poza wspomniany okres, należy zamieścić w objaśnieniach do wieloletniej prognozy finansowej. W przypadku, gdy kwoty wydatków wynikające z limitów wydatków na przedsięwzięcia wykraczają poza okres prognozy kwoty długu to pozycje oznaczone symbolem „x” sporządza się do ostatniego roku, na który ustalono limit wydatków na realizację przedsięwzięć

16) Pozycje sekcji 15 są wykazywane wyłącznie przez jednostki samorządu terytorialnego emitujące obligacje przychodowe.

17) Pozycje sekcji 16 wykazują wyłącznie jednostki objęte procedurą wynikającą z art. 240a lub art. 240b ustawy

Daszyna, 30.06.2016r.

WÓJT
mgr Zbigniew Wójcik




**Objaśnienia do Wieloletniej Prognozy Finansowej
na lata 2016 – 2030**

I. W wierszu *Rok 2016*:

1. Zwiększono dochody budżetowe bieżące o kwotę **46.550,00 zł** (dotacje na materiały edukacyjne i pomoc społeczną).
2. Zwiększono wydatki budżetowe bieżące o kwotę **46.550,00 zł** (wydatki zgodne z otrzymanymi dotacjami).
3. Dokonano aktualizacji danych szczegółowych i informacji uzupełniających w zakresie dochodów i wydatków.

Daszyna, dnia 30 czerwca 2016 roku.


WÓJT
mgr Zbigniew Wojtera

