

SPRAWOZDANIE Z WYKONANIA DOCHODÓW GMINY DASZYNA

ZA OKRES OD 01.01.2015 r. DO 31.12.2015 r.

W 2015 roku wykonanie dochodów przedstawia się następująco:

	Plan	Wykonanie	%
Dochody ogółem	19 887 569,20	17 856 502,02	89,79%
z tego:			
- dochody bieżące	13 308 016,23	12 390 420,70	93,10%
w tym dotacje	3 006 108,31	2 720 158,29	90,49%
- dochody majątkowe	6 579 552,97	5 466 081,32	83,08%
w tym dotacje	5 168 845,03	5 051 250,08	97,72%

Zestawienie załączonych tabel: 1a, 1b, 1c i 1d.

Lp.	Treść	Plan	Wykonanie	%
1	Dochody własne i udziały w podatku dochodowym	6 405 558,92	5 187 138,60	80,98%
2	Dotacje na zadania zlecone	1 726 610,28	1 687 009,97	97,71%
3	Dotacje celowe na zadania własne oraz środki na dofinansowanie zadań bieżących i inwestycyjnych	7 253 231,00	6 480 184,45	89,34%
4	Subwencje	4 502 169,00	4 502 169,00	100,00%
X	OGÓŁEM DOCHODY GMINY DASZYNA	19 887 569,20	17 856 502,02	89,79%


Daszyna, dnia 31.03.2016r.

WOJTY
Zdzisław Wojtera

**Sprawozdanie z wykonania dochodów Gminy Daszyna
za okres od 01.01.2015 r. do 31.12.2015 r.**

Dochody własne
i udziały w podatku dochodowym

Dział	Rozdział	§	Treść	Plan	Wykonanie	%
020			ROLNICTWO I ŁOWIECTWO	1 900,00	1 505,93	79,26%
	02001		Gospodarka leśna	1 900,00	1 505,93	79,26%
		0750	Dochody najmu i dzierżawy składników majątkowych Skarbu Państwa, jednostek samorządu terytorialnego lub innych jednostek zaliczanych do sektora finansów publicznych oraz innych umów o podobnym charakterze	1 900,00	1 505,93	79,26%
100			GORNICTWO I KOPALNICTWO	71 558,75	38 671,19	54,04%
	10095		Pozostała działalność	71 558,75	38 671,19	54,04%
		0460	Wpływy z opłaty eksploatacyjnej	65 600,00	35 182,01	53,63%
		0910	Odsetki od nieterminowych wpłat z tytułu podatków i opłat	5 958,75	3 489,18	58,56%
400			WYTWARZANIE I ZAOPATRYWANIE W ENERGIĘ ELEKTRYCZNĄ, GAZ I WODĘ	1 314 979,84	974 338,71	74,10%
	40001		Dostarczanie ciepła	293 639,64	274 273,00	93,40%
		0830	Wpływy z usług	293 639,64	274 273,00	93,40%
	40002		Dostarczanie wody	443 463,94	400 278,94	90,26%
		0690	Wpływy z różnych opłat	700,00	739,75	105,68%
		0830	Wpływy z usług	420 400,00	376 169,52	89,48%
		0920	Pozostałe odsetki	7 770,00	8 775,73	112,94%
		0970	Wpływy z różnych dochodów	14 593,94	14 593,94	100,00%
	40003		Dostarczanie energii elektrycznej	10 823,12	10 823,12	100,00%
		0970	Wpływy z różnych dochodów	10 823,12	10 823,12	100,00%
	40004		Dostarczanie paliw gazowych	567 053,14	288 963,65	50,96%
		0750	Dochody najmu i dzierżawy składników majątkowych Skarbu Państwa, jednostek samorządu terytorialnego lub innych jednostek zaliczanych do sektora finansów publicznych oraz innych umów o podobnym charakterze	343 000,00	64 910,51	18,92%
		0970	Wpływy z różnych dochodów	224 053,14	224 053,14	100,00%
600			TRANSPORT I ŁĄCZNOŚĆ	300,00	309,00	103,00%
	60004		Lokalny transport zbiorowy	300,00	309,00	103,00%
		0690	Wpływy z różnych opłat	300,00	309,00	103,00%
700			GOSPODARKA MIESZKANIOWA	1 160 838,84	589 995,09	50,82%
	70005		Gospodarka gruntami i nieruchomościami	1 160 838,84	589 995,09	50,82%
		0470	Wpływy z opłat za zarząd, użytkowanie i użytkowanie wieczyste nieruchomości	6 497,00	6 507,00	100,15%
		0690	Wpływy z różnych opłat	2 700,00	2 767,50	102,50%
		0750	Dochody najmu i dzierżawy składników majątkowych Skarbu Państwa, jednostek samorządu terytorialnego lub innych jednostek zaliczanych do sektora finansów publicznych oraz innych umów o podobnym charakterze	550 734,00	566 231,48	102,81%
		0870	Wpływy ze sprzedaży składników majątkowych	597 320,00	10 545,19	1,77%
		0920	Pozostałe odsetki	2 200,00	2 530,93	115,04%
		0970	Wpływy z różnych dochodów	1 387,84	1 412,99	101,81%



710		DZIAŁALNOŚĆ USŁUGOWA	1 510,00	1 623,00	107,48%
	71004	Plany zagospodarowania przestrzennego	1 510,00	1 623,00	107,48%
	0690	Wpływy z różnych opłat	1 510,00	1 623,00	107,48%
750		ADMINISTRACJA PUBLICZNA	8 540,19	15 650,96	183,26%
	75011	Urzędy wojewódzkie	7,79	3,10	39,79%
	2360	Dochody jednostek samorządu terytorialnego związane z realizacją zadań z zakresu administracji rządowej oraz innych zadań zleconych ustawami	7,79	3,10	39,79%
	75023	Urzędy gmin (miast i miast na prawach powiatu)	8 400,00	15 425,12	183,63%
	0830	Wpływy z usług	600,00	792,44	132,07%
	0920	Pozostałe odsetki	5 500,00	11 559,18	210,17%
	0970	Wpływy z różnych dochodów	2 300,00	3 073,50	133,63%
	75075	Promocja jednostek samorządu terytorialnego	0,00	0,03	
	0920	Pozostałe odsetki	0,00	0,03	
	75095	Pozostała działalność	132,40	222,71	168,21%
	0970	Wpływy z różnych dochodów	132,40	222,71	168,21%
756		DOCHODY OD OSÓB PRAWNYCH, OD OSÓB FIZYCZNYCH I OD INNYCH JEDNOSTEK NIE POSIADAJĄCYCH OSOBOWOŚCI PRAWNEJ ORAZ WYDATKI ZWIĄZANE Z ICH POBOREM	3 354 571,11	3 069 061,92	91,49%
	75601	Wpływy z podatku dochodowego od osób fizycznych	600,00	795,00	132,50%
	0350	Podatek od działalności gospodarczej osób fizycznych, opłacanych w formie karty podatkowej	600,00	795,00	132,50%
	75615	Wpływy z podatku rolnego, podatku leśnego, podatku od czynności cywilnoprawnych oraz podatków i opłat lokalnych od osób prawnych i innych jednostek organizacyjnych	841 834,11	648 578,05	77,04%
	0310	Podatek od nieruchomości	834 255,11	636 473,65	76,29%
	0320	Podatek rolny	2 843,00	4 276,20	150,41%
	0330	Podatek leśny	3 375,00	2 887,00	85,54%
	0340	Podatek od środków transportowych	927,00	3 709,00	400,11%
	0500	Podatek od czynności cywilnoprawnych	350,00	30,00	8,57%
	0690	Wpływy z różnych opłat	0,00	23,20	
	0910	Odsetki od nieterminowych wpłat z tytułu podatków i opłat	84,00	1 179,00	1403,57%
	75616	Wpływy z podatku rolnego, podatku leśnego, podatku od spadków i darowizn, podatku od czynności cywilnoprawnych oraz podatków i opłat lokalnych od osób fizycznych	1 535 236,00	1 434 722,10	93,45%
	0310	Podatek od nieruchomości	452 289,00	343 528,40	75,95%
	0320	Podatek rolny	980 000,00	954 625,97	97,41%
	0330	Podatek leśny	1 488,00	1 746,00	117,34%
	0340	Podatek od środków transportowych	26 699,00	31 425,00	117,70%
	0360	Podatek od spadków i darowizn	20 000,00	4 230,00	21,15%
	0370	Podatek od posiadania psów	30,00	0,00	0,00%
	0430	Wpływy z opłaty targowej	30,00	30,00	100,00%
	0500	Podatek od czynności cywilnoprawnych	44 300,00	80 405,30	181,50%
	0690	Wpływy z różnych opłat	2 000,00	2 200,00	110,00%
	0910	Odsetki od nieterminowych wpłat z tytułu podatków i opłat	8 400,00	16 531,43	196,80%
	75618	Wpływy z innych opłat stanowiących dochody jednostek samorządu terytorialnego na podstawie ustaw	11 000,00	9 137,95	83,07%
	0410	Wpływy z opłaty skarbowej	11 000,00	9 137,95	83,07%
	75621	Udziały gmin w podatkach stanowiących dochód budżetu państwa	965 901,00	975 828,82	101,03%

		0010	Podatek dochodowy do osób fizycznych	962 901,00	971 227,00	100,86%
		0020	Podatek dochodowy od osób prawnych	3 000,00	4 601,82	153,39%
801			OSWIATA I WYCHOWANIE	20 317,53	27 134,51	133,55%
	80101		Szkoły podstawowe	1 219,51	1 760,17	144,33%
		0750	Dochody najmu i dzierżawy składników majątkowych Skarbu Państwa, jednostek samorządu terytorialnego lub innych jednostek zaliczanych do sektora finansów publicznych oraz innych umów o podobnym charakterze	1 219,51	1 760,17	144,33%
	80103		Oddziały przedszkolne w szkołach podstawowych	7 000,00	7 040,48	100,58%
		0970	Wpływy z różnych dochodów	7 000,00	7 040,48	100,58%
	80106		Inne formy wychowania przedszkolnego	0,00	4 819,91	
		0970	Wpływy z różnych dochodów	0,00	4 819,91	
	80110		Gimnazja	2 598,02	3 817,53	146,94%
		0690	Wpływy z różnych opłat	159,00	159,00	100,00%
		0750	Dochody najmu i dzierżawy składników majątkowych Skarbu Państwa, jednostek samorządu terytorialnego lub innych jednostek zaliczanych do sektora finansów publicznych oraz innych umów o podobnym charakterze	2 439,02	3 658,53	150,00%
	80113		Dowożenie uczniów do szkół	9 500,00	9 696,42	102,07%
		0830	Wpływy z usług	1 000,00	1 196,42	119,64%
		0870	Wpływy ze sprzedaży składników majątkowych	8 500,00	8 500,00	100,00%
851			OCHRONA ZDROWIA	51 545,00	49 853,94	96,72%
	85154		Przeciwdziałanie alkoholizmowi	51 545,00	49 853,94	96,72%
		0480	Wpływy z opłat za zezwolenia na sprzedaż alkoholu	46 725,00	49 853,94	106,70%
		0590	Wpływy z opłat za koncesje i licencje	4 820,00	0,00	0,00%
852			POMOC SPOŁECZNA	12 177,45	15 728,01	129,16%
	85212		Świadczenia rodzinne, zaliczka alimentacyjna oraz składki na ubezpieczenia emerytalne i rentowe z ubezpieczenia społecznego	6 928,45	12 957,96	187,03%
		0690	Wpływy z różnych opłat	0,00	55,20	
		0920	Pozostałe odsetki	135,45	135,75	100,22%
		2360	Dochody jednostek samorządu terytorialnego związane z realizacją zadań z zakresu administracji rządowej oraz innych zadań zleconych ustawami	5 133,00	11 107,01	216,38%
		2910	Wpływy ze zwrotu dotacji oraz płatności, w tym wykorzystanych niezgodnie z przeznaczeniem lub wykorzystanych z naruszeniem procedur, o których mowa w art. 184 ustawy, pobranych nienależnie lub w nadmiernej wysokości	1 660,00	1 660,00	100,00%
	85228		Usługi opiekuńcze i specjalistyczne usługi opiekuńcze	5 249,00	2 770,05	52,77%
		0830	Wpływy z usług	5 249,00	2 769,10	52,75%
		0920	Pozostałe odsetki	0,00	0,95	
900			GOSPODARKA KOMUNALNA I OCHRONA ŚRODOWISKA	400 980,21	396 940,32	98,99%
	90001		Gospodarka ściekowa i ochrona wód	89 042,21	97 867,80	109,91%
		0750	Dochody najmu i dzierżawy składników majątkowych Skarbu Państwa, jednostek samorządu terytorialnego lub innych jednostek zaliczanych do sektora finansów publicznych oraz innych umów o podobnym charakterze	23 900,91	33 613,13	140,64%
		0830	Wpływy z usług	61 399,00	59 671,90	97,19%

		0920 Pozostałe odsetki	200,00	206,28	103,14%	
		0970 Wpływy z różnych dochodów	3 542,30	4 376,49	123,55%	
	90002	Gospodarka odpadami	304 938,00	286 432,94	93,93%	
	0490	Wpływy z innych lokalnych opłat pobieranych przez jednostki samorządu terytorialnego na podstawie odrębnych ustaw	303 708,00	283 069,54	93,20%	
	0690	Wpływy z różnych opłat	1 160,00	2 948,19	254,15%	
	0910	Odsetki od nieterminowych wpłat z tytułu podatków i opłat	70,00	415,21	593,16%	
	90005	Ochrona powietrza atmosferycznego i klimatu	0,00	2 551,00		
	0970	Wpływy z różnych dochodów	0,00	2 551,00		
	90019	Wpływy i wydatki związane z gromadzeniem środków z opłat i kar za korzystanie ze środowiska	7 000,00	9 947,22	142,10%	
	0690	Wpływy z różnych opłat	6 800,00	9 737,22	143,19%	
	0970	Wpływy z różnych dochodów	200,00	210,00	105,00%	
	90020	Wpływy i wydatki związane z gromadzeniem środków z opłat produktowych	0,00	141,36		
	0400	Wpływy z opłaty produktowej	0,00	141,36		
921		Kultura fizyczna i sport	6 340,00	6 326,02	99,78%	
	92105	Pozostałe zadania w zakresie kultury	6 300,00	6 300,00	100,00%	
	0960	Otrzymane spadki, zapisy i darowizny w postaci pieniężnej	6 300,00	6 300,00	100,00%	
	92116	Biblioteki	40,00	26,02	65,05%	
	0830	Wpływy z usług	40,00	26,02	65,05%	
X	X	X	RAZEM	6 405 558,92	5 187 138,60	80,98%

Daszyna, dnia 31.03.2016 r.

WÓJT
mgr Zbigniew Wojtera




**Sprawozdanie z wykonania dochodów Gminy Daszyna
za okres od 01.01.2015 r. do 31.12.2015 r.**

Dotacja na zadania zlecone


Dział	Rozdział	§	Treść	Plan	Wykonanie	%
010			ROLNICTWO I ŁOWIECTWO	445 457,28	445 457,28	100,00%
	01095		Pozostała działalność	445 457,28	445 457,28	100,00%
		2010	Dotacje celowe otrzymane z budżetu państwa na realizację zadań bieżących z zakresu administracji rządowej oraz innych zadań zleconych gminie (związkom gmin) ustawami	445 457,28	445 457,28	100,00%
750			ADMINISTRACJA PUBLICZNA	36 261,00	36 142,35	99,67%
	75011		Urzędy wojewódzkie	36 261,00	36 142,35	99,67%
		2010	Dotacje celowe otrzymane z budżetu państwa na realizację zadań bieżących z zakresu administracji rządowej oraz innych zadań zleconych gminie (związkom gmin) ustawami	36 261,00	36 142,35	99,67%
751			URZĘDY NACZELNYCH ORGANÓW WŁADZY PAŃSTWOWEJ, KONTROLI I OCHRONY PRAWA ORAZ SĄDOWNICTWA	23 404,00	23 404,00	100,00%
	75101		Urzędy naczelnych organów władzy państwowej, kontroli i ochrony prawa	645,00	645,00	100,00%
		2010	Dotacje celowe otrzymane z budżetu państwa na realizację zadań bieżących z zakresu administracji rządowej oraz innych zadań zleconych gminie (związkom gmin) ustawami	645,00	645,00	100,00%
	75107		Wybory Prezydenta Rzeczypospolitej Polskiej	10 565,00	10 565,00	100,00%
		2010	Dotacje celowe otrzymane z budżetu państwa na realizację zadań bieżących z zakresu administracji rządowej oraz innych zadań zleconych gminie (związkom gmin) ustawami	10 565,00	10 565,00	100,00%
	75108		Wybory do Sejmu i Senatu	6 562,00	6 562,00	100,00%
		2010	Dotacje celowe otrzymane z budżetu państwa na realizację zadań bieżących z zakresu administracji rządowej oraz innych zadań zleconych gminie (związkom gmin) ustawami	6 562,00	6 562,00	100,00%
	75110		Referenda ogólnokrajowe i konstytucyjne	5 632,00	5 632,00	100,00%
		2010	Dotacje celowe otrzymane z budżetu państwa na realizację zadań bieżących z zakresu administracji rządowej oraz innych zadań zleconych gminie (związkom gmin) ustawami	5 632,00	5 632,00	100,00%
754			BEZPIECZENSTWO PUBLICZNE I OCHRONA PRZECIWPOŻAROWA	1 700,00	1 700,00	100,00%
	75414		Obrona cywilna	1 700,00	1 700,00	100,00%
		2010	Dotacje celowe otrzymane z budżetu państwa na realizację zadań bieżących z zakresu administracji rządowej oraz innych zadań zleconych gminie (związkom gmin) ustawami	1 700,00	1 700,00	100,00%
801			OSWIATA I WYCHOWANIE	25 353,00	24 453,44	96,45%
	80101		Szkoły podstawowe	12 990,00	12 785,06	98,42%

		2010	Dotacje celowe otrzymane z budżetu państwa na realizację zadań bieżących z zakresu administracji rządowej oraz innych zadań zleconych gminie (związkom gmin) ustawami	12 990,00	12 785,06	98,42%
	80110		Gimnazja	12 050,00	11 407,97	94,67%
		2010	Dotacje celowe otrzymane z budżetu państwa na realizację zadań bieżących z zakresu administracji rządowej oraz innych zadań zleconych gminie (związkom gmin) ustawami	12 050,00	11 407,97	94,67%
	80150		Realizacja zadań wymagających stosowania specjalnej organizacji nauki i metod pracy dla dzieci i młodzieży w szkołach podstawowych, gimnazjach, liceach ogólnokształcących, liceach profilowanych i szkołach zawodowych oraz szkołach artystycznych	313,00	260,41	83,20%
		2010	Dotacje celowe otrzymane z budżetu państwa na realizację zadań bieżących z zakresu administracji rządowej oraz innych zadań zleconych gminie (związkom gmin) ustawami	313,00	260,41	83,20%
852			POMOC SPOŁECZNA	1 194 435,00	1 155 852,90	96,77%
	85212		Świadczenia rodzinne, świadczenia z funduszu alimentacyjnego oraz składki na ubezpieczenia emerytalne i rentowe z ubezpieczenia społecznego	1 171 155,00	1 133 428,66	96,78%
		2010	Dotacje celowe otrzymane z budżetu państwa na realizację zadań bieżących z zakresu administracji rządowej oraz innych zadań zleconych gminie (związkom gmin) ustawami	1 171 155,00	1 133 428,66	96,78%
	85213		Składki na ubezpieczenie zdrowotne opłacane za osoby pobierające niektóre świadczenia z pomocy społecznej oraz niektóre świadczenia rodzinne oraz za osoby uczestniczące w zajęciach w centrum integracji społecznej	2 710,00	2 541,60	93,79%
		2010	Dotacje celowe otrzymane z budżetu państwa na realizację zadań bieżących z zakresu administracji rządowej oraz innych zadań zleconych gminie (związkom gmin) ustawami	2 710,00	2 541,60	93,79%
	85215		Dodatki mieszkaniowe	3 748,00	3 415,20	91,12%
		2010	Dotacje celowe otrzymane z budżetu państwa na realizację zadań bieżących z zakresu administracji rządowej oraz innych zadań zleconych gminie (związkom gmin) ustawami	3 748,00	3 415,20	91,12%
	85219		Ośrodki pomocy społecznej	14 117,00	13 812,00	97,84%
		2010	Dotacje celowe otrzymane z budżetu państwa na realizację zadań bieżących z zakresu administracji rządowej oraz innych zadań zleconych gminie (związkom gmin) ustawami	14 117,00	13 812,00	97,84%
	85278		Usuwanie skutków klęski żywiołowych	2 500,00	2 500,00	100,00%
		2010	Dotacje celowe otrzymane z budżetu państwa na realizację zadań bieżących z zakresu administracji rządowej oraz innych zadań zleconych gminie (związkom gmin) ustawami	2 500,00	2 500,00	100,00%



	85295		<i>Pozostała działalność</i>	205,00	155,44	75,82%
		2010	<i>Dotacje celowe otrzymane z budżetu państwa na realizację zadań bieżących z zakresu administracji rządowej oraz innych zadań zleconych gminie (związkom gmin) ustawami</i>			
				205,00	155,44	75,82%
X	X	X	RAZEM	1 726 610,28	1 687 009,97	97,71%

Daszyna, dnia 31.03.2016 r.



mgr Zbigniew Wojtera

**Sprawozdanie z wykonania dochodów Gminy Daszyna
za okres od 01.01.2015 r. do 31.12.2015 r.**

Dotacje celowe na zadania własne
oraz środki na dofinansowanie zadań bieżących i inwestycyjnych


Dział	Rozdział	§	Treść	Plan	Wykonanie	%
010			ROLNICTWO I ŁOWIECTWO	1 393 663,77	1 393 663,77	100,00%
	01010		Infrastruktura wodociągowa i sanitacyjna wsi	1 393 663,77	1 393 663,77	100,00%
		6207	Dotacje celowe w ramach programów finansowanych z udziałem środków europejskich oraz środków, o których mowa w art.5 ust.1 pkt 3 oraz ust.3 pkt. 5 i 6 ustawy, lub płatności w ramach budżetu środków europejskich	1 393 663,77	1 393 663,77	100,00%
400			WYTWARZANIE I ZAOPATRYWANIE W ENERGIĘ ELEKTRYCZNĄ, GAZ I WODĘ	1 310 476,00	863 751,84	65,91%
	40003		Dostarczanie energii elektrycznej	1 133 476,00	782 239,60	69,01%
		6207	Dotacje celowe w ramach programów finansowanych z udziałem środków europejskich oraz środków, o których mowa w art.5 ust.1 pkt 3 oraz ust.3 pkt. 5 i 6 ustawy, lub płatności w ramach budżetu środków europejskich	657 876,00	607 500,00	92,34%
		6290	Środki na dofinansowanie własnych inwestycji gmin (związków gmin), powiatów(związków powiatów), samorządów województw, pozyskane z innych źródeł	475 600,00	174 739,60	36,74%
	40004		Dostarczanie paliw gazowych	177 000,00	81 512,24	46,05%
		6290	Środki na dofinansowanie własnych inwestycji gmin (związków gmin), powiatów(związków powiatów), samorządów województw, pozyskane z innych źródeł	177 000,00	81 512,24	46,05%
700			GOSPODARKA MIESZKANIOWA	335 327,40	329 601,66	98,29%
	70005		Gospodarka gruntami i nieruchomościami	335 327,40	329 601,66	98,29%
		6207	Dotacje celowe w ramach programów finansowanych z udziałem środków europejskich oraz środków, o których mowa w art.5 ust.1 pkt 3 oraz ust.3 pkt. 5 i 6 ustawy, lub płatności w ramach budżetu środków europejskich	327 946,00	327 946,00	100,00%
		6290	Środki na dofinansowanie własnych inwestycji gmin (związków gmin), powiatów(związków powiatów), samorządów województw, pozyskane z innych źródeł	7 381,40	1 655,66	22,43%
750			ADMINISTRACJA PUBLICZNA	501 757,03	298 718,04	59,53%
	75075		Promocja jednostek samorządu terytorialnego	371 757,03	168 718,04	45,38%
		2007	Dotacje celowe w ramach programów finansowanych z udziałem środków europejskich lub płatności w ramach budżetu środków europejskich	371 757,03	168 718,04	45,38%
	75095		Pozostała działalność	130 000,00	130 000,00	100,00%
		6290	Środki na dofinansowanie własnych inwestycji gmin (związków gmin), powiatów(związków powiatów), samorządów województw, pozyskane z innych źródeł	130 000,00	130 000,00	100,00%
754			BEZPIECZENSTWO PUBLICZNE I OCHRONA PRZECIWOPOŻAROWA	99 438,98	99 438,98	100,00%
	75412		Ochotnicze straże pożarne	99 438,98	99 438,98	100,00%
		6260	Dotacje otrzymane z funduszy celowych na finansowanie lub dofinansowanie kosztów realizacji inwestycji i zakupów inwestycyjnych jednostek sektora finansów publicznych	99 438,98	99 438,98	100,00%
801			OSWIATA I WYCHOWANIE	483 281,31	404 569,68	83,71%
	80101		Szkoły podstawowe	370 460,31	303 241,36	81,86%
		2030	Dotacje celowe otrzymane z budżetu państwa na realizację własnych zadań bieżących gmin (związków gmin)	2 600,00	2 600,00	100,00%
		6207	Dotacje celowe w ramach programów finansowanych z udziałem środków europejskich oraz środków, o których mowa w art.5 ust.1 pkt 3 oraz ust.3 pkt. 5 i 6 ustawy, lub płatności w ramach budżetu środków europejskich	367 860,31	300 641,36	81,73%
	80103		Oddziały przedszkolne w szkołach podstawowych	110 751,00	99 258,32	89,62%
		2030	Dotacje celowe otrzymane z budżetu państwa na realizację własnych zadań bieżących gmin (związków gmin)	110 751,00	99 258,32	89,62%


	80110	Gimnazja	2 070,00	2 070,00	100,00%
	2440	Dotacje przekazane z państwowych funduszy celowych na realizację zadań bieżących dla jednostek sektora finansów publicznych	2 070,00	2 070,00	100,00%
852		POMOC SPOŁECZNA	648 018,00	642 806,80	99,20%
	85206	Wspieranie rodziny	22 500,00	22 500,00	100,00%
	2030	Dotacje celowe otrzymane z budżetu państwa na realizację własnych zadań bieżących gmin (związków gmin)	22 500,00	22 500,00	100,00%
	85213	SKŁADKI NA UBEZPIECZENIE ZDROWOTNE OPŁACANE ZA OSOBY POBIERAJĄCE NIEKTÓRE ŚWIADCZENIA Z POMOCY SPOŁECZNEJ, NIEKTÓRE ŚWIADCZENIA RODZINNE ORAZ ZA OSOBY UCZESTNICZĄCE W ZAJĘCIACH W CENTRUM INTEGRACJI SPOŁECZNEJ	7 900,00	7 747,32	98,07%
	2030	Dotacje celowe otrzymane z budżetu państwa na realizację własnych zadań bieżących gmin (związków gmin)	7 900,00	7 747,32	98,07%
	85214	Zasiłki i pomoc w naturze oraz składki na ubezpieczenie emerytalne i rentowe	340 567,00	335 815,34	98,60%
	2030	Dotacje celowe otrzymane z budżetu państwa na realizację własnych zadań bieżących gmin (związków gmin)	340 567,00	335 815,34	98,60%
	85216	Zasiłki stałe	94 053,00	93 746,14	99,67%
	2030	Dotacje celowe otrzymane z budżetu państwa na realizację własnych zadań bieżących gmin (związków gmin)	94 053,00	93 746,14	99,67%
	85219	Ośrodki pomocy społecznej	102 222,00	102 222,00	100,00%
	2030	Dotacje celowe otrzymane z budżetu państwa na realizację własnych zadań bieżących gmin (związków gmin)	102 222,00	102 222,00	100,00%
	85295	Pozostała działalność	80 776,00	80 776,00	100,00%
	2030	Dotacje celowe otrzymane z budżetu państwa na realizację własnych zadań bieżących gmin (związków gmin)	80 776,00	80 776,00	100,00%
854		EDUKACYJNA OPIEKA WYCHOWAWCZA	144 302,00	117 695,16	81,56%
	85415	Pomoc materialna dla uczniów	144 302,00	117 695,16	81,56%
	2030	Dotacje celowe otrzymane z budżetu państwa na realizację własnych zadań bieżących gmin (związków gmin)	140 927,00	114 320,16	81,12%
	2040	Dotacje celowe otrzymane z budżetu państwa na realizację zadań bieżących gminy z zakresu edukacyjnej opieki wychowawczej finansowanych w całości przez budżet państwa w ramach programów rządowych	3 375,00	3 375,00	100,00%
900		GOSPODARKA KOMUNALNA I OCHRONA ŚRODOWISKA	1 483 260,77	1 476 232,78	99,53%
	90001	Gospodarka ściekowa i ochrona wód	1 474 592,17	1 474 563,91	100,00%
	6207	Dotacje celowe w ramach programów finansowanych z udziałem środków europejskich oraz środków, o których mowa w art.5 ust.1 pkt 3 oraz ust.3 pkt. 5 i 6 ustawy, lub płatności w ramach budżetu środków europejskich	1 468 354,23	1 468 354,23	100,00%
	6290	Środki na dofinansowanie własnych inwestycji gmin (związków gmin), powiatów(związków powiatów), samorządów województw, pozyskane z innych źródeł	6 237,94	6 209,68	99,55%
	90005	Ochrona powietrza atmosferycznego i klimatu	6 567,65	1 197,65	18,24%
	6290	Środki na dofinansowanie własnych inwestycji gmin (związków gmin), powiatów(związków powiatów), samorządów województw, pozyskane z innych źródeł	6 567,65	1 197,65	18,24%
	90015	Oświetlenie ulic, placów i dróg	2 100,95	471,22	22,43%
	6290	Środki na dofinansowanie własnych inwestycji gmin (związków gmin), powiatów(związków powiatów), samorządów województw, pozyskane z innych źródeł	2 100,95	471,22	22,43%
921		KULTURA I OCHRONA DZIEDZICTWA NARODOWEGO	829 482,65	829 482,65	100,00%
	92109	Domy i ośrodki kultury, świetlice i kluby	829 482,65	829 482,65	100,00%
	6207	Dotacje celowe w ramach programów finansowanych z udziałem środków europejskich oraz środków, o których mowa w art.5 ust.1 pkt 3 oraz ust.3 pkt. 5 i 6 ustawy, lub płatności w ramach budżetu środków europejskich	829 482,65	829 482,65	100,00%



926		Kultura fizyczna	24 223,09	24 223,09	100,00%
	92605	Zadania w zakresie kultury fizycznej	24 223,09	24 223,09	100,00%
	6207	Dotacje celowe w ramach programów finansowa- nych z udziałem środków europejskich oraz środków, o których mowa w art.5 ust.1 pkt 3 oraz ust.3 pkt. 5 i 6 ustawy, lub płatności w ramach budżetu środków europejskich	24 223,09	24 223,09	100,00%
X	X	X	RAZEM	7 253 231,00	6 480 184,45 89,34%

Daszyna, dnia 31.03.2016r.


mgr Zdzisław Wojtera




Sprawozdanie z wykonania dochodów Gminy Daszyna
za okres od 01.01.2015 r. do 31.12.2015 r.

Subwencje

Dział	Rozdział	§	Treść	Plan	Wykonanie	%
758			ROZNE ROZLICZENIA	4 502 169,00	4 502 169,00	100,00%
	75801		Część oświatowa subwencji ogólnej dla jednostek samorządu terytorialnego	2 643 611,00	2 643 611,00	100,00%
		2920	Subwencje ogólne z budżetu państwa	2 643 611,00	2 643 611,00	100,00%
	75807		Część wyrównawcza subwencji ogólnej dla gminy	1 810 243,00	1 810 243,00	100,00%
		2920	Subwencje ogólne z budżetu państwa	1 810 243,00	1 810 243,00	100,00%
	75831		Część równoważąca subwencji ogólnej dla gminy	48 315,00	48 315,00	100,00%
		2920	Subwencje ogólne z budżetu państwa	48 315,00	48 315,00	100,00%
X	X	X	Razem	4 502 169,00	4 502 169,00	100,00%

Daszyna, dnia 31.03.2016r.


WÓJTA
 mgr Zbigniew Wojtera

