

**UCHWAŁA NR XXXVIII/191/2016  
RADY GMINY W DASZYNIE  
z dnia 29 grudnia 2016 roku**

**w sprawie zmiany Wieloletniej Prognozy Finansowej Gminy Daszyna  
na lata 2016 - 2030**

*Na podstawie art. 18 ust 2 pkt 4 ustawy z dnia 8 marca 1990 r. o samorządzie gminnym (tekst jednolity Dz.U.2016, poz.446) oraz art 211, art 226, art. 227, art. 231, art 232 Ustawy z dnia 27 sierpnia 2009 r. o finansach publicznych (tekst jednolity. Dz.U.2013, poz. 885, zmiana Dz.U.2013, poz. 938, Dz.U.2013, poz. 1646 i Dz.U.2014, poz. 379)*

**Rada Gminy uchwała, co następuje:**


§ 1. Zmienia się treść załącznika nr 1 do Wieloletniej Prognozy Finansowej na lata 2016 - 2030, który przyjmuje brzmienie załącznika nr 1 do niniejszej Uchwały.

§ 2. Zmienia się Wykaz Przedsięwzięć planowanych w latach 2016-2021, który przyjmuje treść zgodną z załącznikiem nr 2.

§ 3. Objasnienia do WPF na lata 2016-2030 zawiera załącznik nr 3.

§ 4. Uchwała wchodzi w życie z dniem podjęcia i podlega ogłoszeniu.

PRZEWODNICZĄCY  
RADY GMINY  
  
Marek Chwiałkowski



## Wieloletnia Prognoza Finansowa

1)

Wyszczególnienie	Dochody ogółem <sup>x</sup>	z tego:										
		Dochody bieżące <sup>x</sup>	w tym:							Dochody majątkowe <sup>x</sup>	w tym:	
			dochody z tytułu udziału we wpływach z podatku dochodowego od osób fizycznych	dochody z tytułu udziału we wpływach z podatku dochodowego od osób prawnych	podatki i opłaty <sup>3)</sup>	w tym:		z subwencji ogólnej	z tytułu dotacji i środków przeznaczonych na cele bieżące		ze sprzedaży majątku <sup>x</sup>	z tytułu dotacji oraz środków przeznaczonych na inwestycje
						z podatku od nieruchomości						
Lp	1	1.1	1.1.1	1.1.2	1.1.3	1.1.3.1	1.1.4	1.1.5	1.2	1.2.1	1.2.2	
Formuła	[1.1]+[1.2]											
2016	19 679 607,66	16 700 579,41	1 045 416,00	3 000,00	3 072 310,97	1 523 785,00	4 971 090,00	5 084 663,99	2 979 028,25	841 000,00	2 138 028,25	
2017	49 648 395,91	18 386 954,53	1 129 265,73	3 120,00	2 947 271,00	1 199 978,00	5 084 336,00	2 869 186,99	31 261 441,38	2 589 000,00	28 672 441,38	
2018	46 678 410,33	22 178 071,34	1 263 886,28	3 244,00	3 065 162,00	1 259 977,00	5 135 180,00	2 899 186,99	24 500 338,99	2 467 421,53	22 032 917,46	
2019	47 859 592,81	25 982 808,81	1 264 000,00	3 374,00	3 187 768,00	1 322 976,00	5 186 532,00	3 024 186,99	21 876 784,00	0,00	21 876 784,00	
2020	27 409 744,67	24 087 244,67	1 265 000,00	3 509,00	3 347 157,00	1 389 125,00	5 238 397,00	2 500 000,00	3 322 500,00	0,00	3 322 500,00	
2021	27 470 639,00	27 470 639,00	1 266 907,00	3 649,00	3 514 514,00	1 458 581,00	5 290 781,00	2 525 000,00	0,00	0,00	0,00	
2022	27 994 529,00	27 994 529,00	1 317 583,00	3 795,00	3 655 095,00	1 531 510,00	5 343 689,00	2 550 000,00	0,00	0,00	0,00	
2023	28 538 389,00	28 538 389,00	1 370 286,00	3 947,00	3 837 850,00	1 608 086,00	5 397 126,00	2 575 000,00	0,00	0,00	0,00	
2024	29 102 989,00	29 102 989,00	1 425 098,00	4 105,00	4 029 742,00	1 688 490,00	5 451 097,00	2 600 000,00	0,00	0,00	0,00	
2025	29 689 179,00	29 689 179,00	1 482 102,00	4 269,00	4 231 229,00	1 772 915,00	5 505 608,00	2 625 000,00	0,00	0,00	0,00	
2026	29 689 179,00	29 689 179,00	1 482 102,00	4 269,00	4 231 229,00	1 772 915,00	5 505 608,00	2 625 000,00	0,00	0,00	0,00	
2027	29 689 179,00	29 689 179,00	1 482 102,00	4 269,00	4 231 229,00	1 772 915,00	5 505 608,00	2 625 000,00	0,00	0,00	0,00	
2028	29 689 179,00	29 689 179,00	1 482 102,00	4 269,00	4 231 229,00	1 772 915,00	5 505 608,00	2 625 000,00	0,00	0,00	0,00	
2029	29 689 179,00	29 689 179,00	1 482 102,00	4 269,00	4 231 229,00	1 772 915,00	5 505 608,00	2 625 000,00	0,00	0,00	0,00	
2030	29 689 179,00	29 689 179,00	1 482 102,00	4 269,00	4 231 229,00	1 772 915,00	5 505 608,00	2 625 000,00	0,00	0,00	0,00	

1) Wzór może być stosowany także w układzie pionowym, w którym poszczególne pozycje są przedstawione w kolumnach, a lata w wierszach.

2) Zgodnie z art. 227 ustawy z dnia 27 sierpnia 2009 r. o finansach publicznych (Dz. U. z 2013 r. poz. 885 z póź. zm.) zwanej dalej „ustawą”, wieloletnia prognoza finansowa obejmuje okres roku budżetowego oraz co najmniej trzech kolejnych lat. W sytuacji dłuższego okresu prognozowania finansowego wzór stosuje się także dla lat wykraczających poza minimalny (4 letni) okres prognozy, wynikający z art. 227 ustawy.

3) W pozycji wykazuje się kwoty wszystkich podatków i opłat pobieranych przez Jednostki samorządu terytorialnego, a nie tylko podatków i opłat lokalnych.

Lp	2	2.1	2.1.1	2.1.2	2.1.3	2.1.3.1	2.1.3.1.1	2.1.3.1.2	2.2	Formula	[2.1] + [2.2]											
											2016	2017										
Wyszczególnienie	Wydatki ogółem <sup>x</sup>	z tytułu porceżeń i gwarancji <sup>x</sup>	poręczenia i gwarancje	w tym:	na spłatę przejętych zobowiązań samodzielnego publicznego zakładu opieki zdrowotnej	przeszacowanego na zasadach określonych w przepisach o działalności leczniczej, w wysokości w jakiej nie podlega sfinansowaniu dotęcej z budżetu państwa <sup>9</sup>	wydatki na obsługę długu <sup>x</sup>	odsetki i dyskonta ust. 1 ustawy <sup>x</sup>	odsetki i dyskonta mowa w art. 243 ustawy, w którym nie przewidziano limitu spłaty	odsetki i dyskonta mowa w art. 243 ustawy, w którym nie przewidziano limitu spłaty	odsetki i dyskonta mowa w art. 243 ustawy, z tytułu zobowiązań, o którym mowa w art. 243 ustawy, z tytułu zobowiązań zaciąganych na wkład krajowy <sup>x</sup>	21 515 211,39	16 697 822,94	0,00	0,00	0,00	0,00	480 200,00	428 200,00	241,41	0,00	4 817 388,45
												49 068 388,64	16 305 742,91	0,00	0,00	400 906,16	391 230,16	12 285,00	0,00	32 762 645,73		
												46 497 233,56	18 722 261,00	0,00	0,00	344 155,00	335 655,00	0,00	0,00	27 774 972,56		
												47 329 029,14	19 952 459,00	0,00	0,00	335 799,00	327 299,00	0,00	0,00	27 376 570,14		
												26 788 181,00	20 783 181,00	0,00	0,00	320 910,00	312 410,00	0,00	0,00	6 005 000,00		
												26 943 075,33	21 139 815,00	0,00	0,00	305 272,00	296 772,00	0,00	0,00	5 803 260,33		
												26 816 039,73	21 399 125,00	0,00	0,00	284 338,00	275 838,00	0,00	0,00	5 416 914,73		
												27 274 095,01	21 663 120,00	0,00	0,00	250 223,00	241 723,00	0,00	0,00	5 610 975,01		
												27 750 998,32	21 931 895,00	0,00	0,00	213 330,00	204 830,00	0,00	0,00	5 819 103,32		
												28 698 693,03	22 348 693,03	0,00	0,00	180 136,00	171 636,00	0,00	0,00	6 350 000,00		
												28 511 179,00	22 348 693,03	0,00	0,00	153 075,00	144 575,00	0,00	0,00	6 162 485,97		
												28 509 179,00	22 348 693,03	0,00	0,00	116 017,00	116 017,00	0,00	0,00	6 160 485,97		
												28 439 179,00	22 348 693,03	0,00	0,00	85 977,00	85 977,00	0,00	0,00	6 090 485,97		
												28 349 179,00	22 348 693,03	0,00	0,00	53 867,00	53 867,00	0,00	0,00	6 000 485,97		
												28 372 179,00	22 348 693,03	0,00	0,00	20 558,00	20 558,00	0,00	0,00	6 023 485,97		

4) W pozycji wykazuje się kwoty dla lat budżetowych 2013-2018.

Wyszczególnienie	Wynik budżetu <sup>x</sup>	Przychody budżetu <sup>x</sup>	z tego:								
			Nadwyżka budżetowa z lat ubiegłych <sup>x</sup>	w tym:		Wolne środki, o których mowa w art. 217 ust.2 pkt 6 ustawy <sup>x</sup>	w tym:		Inne przychody niezwiązane z zaciąganiem długu <sup>5)</sup> x	w tym:	
				na pokrycie deficytu budżetu <sup>x</sup>			na pokrycie deficytu budżetu <sup>x</sup>	Kredyty, pożyczki, emisja papierów wartościowych <sup>x</sup>		na pokrycie deficytu budżetu <sup>x</sup>	na pokrycie deficytu budżetu <sup>x</sup>
Lp	3	4	4.1	4.1.1	4.2	4.2.1	4.3	4.3.1	4.4	4.4.1	
Formuła	[1]-[2]	[4.1] + [4.2] + [4.3] + [4.4]									
2016	-1 835 603,73	1 927 809,00	0,00	0,00	68 611,00	68 611,00	1 859 198,00	1 766 992,73	0,00	0,00	
2017	580 007,27	0,00	0,00	0,00	0,00	0,00	0,00	0,00	0,00	0,00	
2018	181 176,77	0,00	0,00	0,00	0,00	0,00	0,00	0,00	0,00	0,00	
2019	530 563,67	0,00	0,00	0,00	0,00	0,00	0,00	0,00	0,00	0,00	
2020	621 563,67	0,00	0,00	0,00	0,00	0,00	0,00	0,00	0,00	0,00	
2021	527 563,67	0,00	0,00	0,00	0,00	0,00	0,00	0,00	0,00	0,00	
2022	1 178 489,27	0,00	0,00	0,00	0,00	0,00	0,00	0,00	0,00	0,00	
2023	1 264 293,99	0,00	0,00	0,00	0,00	0,00	0,00	0,00	0,00	0,00	
2024	1 351 990,68	0,00	0,00	0,00	0,00	0,00	0,00	0,00	0,00	0,00	
2025	990 485,97	0,00	0,00	0,00	0,00	0,00	0,00	0,00	0,00	0,00	
2026	1 178 000,00	0,00	0,00	0,00	0,00	0,00	0,00	0,00	0,00	0,00	
2027	1 180 000,00	0,00	0,00	0,00	0,00	0,00	0,00	0,00	0,00	0,00	
2028	1 250 000,00	0,00	0,00	0,00	0,00	0,00	0,00	0,00	0,00	0,00	
2029	1 340 000,00	0,00	0,00	0,00	0,00	0,00	0,00	0,00	0,00	0,00	
2030	1 317 000,00	0,00	0,00	0,00	0,00	0,00	0,00	0,00	0,00	0,00	

5) W pozycji wykazuje się w szczególności kwoty przychodów z tytułu prywatyzacji majątku oraz spłaty pożyczek udzielonych ze środków jednostki.

6) W pozycji wykazuje się w szczególności wyliczenia wynikające z art. 36 ustawy z dnia 7 grudnia 2012 r. o zmianie niektórych ustaw w związku z realizacją ustawy budżetowej (Dz.U. poz. 1456 oraz z 2013 r. poz. 1199) oraz kwoty wykupu obligacji przychodowych.

Wyszególnienie	5	5.1	5.1.1	5.1.1.1	5.1.1.2	5.1.1.3	5.2	
Formuła	[5.1] + [5.2]	[5.1.1.1] + [5.1.1.2] + [5.1.1.3]						
2016	92 205,27	92 205,27	0,00	0,00	0,00	0,00	0,00	
2017	580 007,27	580 007,27	0,00	0,00	0,00	0,00	0,00	
2018	181 176,77	181 176,77	0,00	0,00	0,00	0,00	0,00	
2019	530 563,67	530 563,67	0,00	0,00	0,00	0,00	0,00	
2020	621 563,67	621 563,67	0,00	0,00	0,00	0,00	0,00	
2021	527 563,67	527 563,67	0,00	0,00	0,00	0,00	0,00	
2022	1 178 489,27	1 178 489,27	0,00	0,00	0,00	0,00	0,00	
2023	1 264 293,99	1 264 293,99	0,00	0,00	0,00	0,00	0,00	
2024	1 351 990,68	1 351 990,68	0,00	0,00	0,00	0,00	0,00	
2025	990 485,97	990 485,97	0,00	0,00	0,00	0,00	0,00	
2026	1 178 000,00	1 178 000,00	0,00	0,00	0,00	0,00	0,00	
2027	1 180 000,00	1 180 000,00	0,00	0,00	0,00	0,00	0,00	
2028	1 250 000,00	1 250 000,00	0,00	0,00	0,00	0,00	0,00	
2029	1 340 000,00	1 340 000,00	0,00	0,00	0,00	0,00	0,00	
2030	1 317 000,00	1 317 000,00	0,00	0,00	0,00	0,00	0,00	
Wyszególnienie	Rozchody x budżetu	Spłaty rat kapitałowych kredytów i pożyczek oraz wykup papierów wartościowych x	w tym łączna kwota przypadających na dany rok kwot ustawowych wyliczeń z limitu spłaty zobowiązań, o którym mowa w art. 243 ustawy	kwota przypadających na dany rok kwot wyliczeń w art. 243 ust. 3 ustawy x	kwota przypadających na dany rok kwot wyliczeń w art. 243 ust. 3a ustawy x	kwota przypadających na dany rok kwot wyliczeń innych niż określone w art. 243 ustawy	inne rozchody niezwiązane ze spłatą długu	z tego:
								w tym:
								z tego:

Wyszczególnienie	Kwota długu <sup>x</sup>	Kwota zobowiązań wynikających z przejęcia przez jednostkę samorządu terytorialnego zobowiązań po likwidowanych i przekształcanych jednostkach zaliczanych do sektora finansów publicznych	Relacja zrównoważenia wydatków bieżących, o której mowa w art. 242 ustawy	
			Różnica między dochodami bieżącymi a wydatkami bieżącymi	Różnica między dochodami bieżącymi, skorygowanymi o środki <sup>7)</sup> a wydatkami bieżącymi, pomniejszonymi o wydatki <sup>8)</sup>
Lp	6	7	8.1	8.2
Formuła			[1.1] - [2.1]	[1.1] + [4.1] + [4.2] - ([2.1] - [2.1.2])
2016	13 491 134,96	0,00	2 756,47	71 367,47
2017	12 911 127,69	0,00	2 081 211,62	2 081 211,62
2018	12 729 950,92	0,00	3 455 810,34	3 455 810,34
2019	12 199 387,25	0,00	6 030 349,81	6 030 349,81
2020	11 577 823,58	0,00	3 304 063,67	3 304 063,67
2021	11 050 259,91	0,00	6 330 824,00	6 330 824,00
2022	9 871 770,64	0,00	6 595 404,00	6 595 404,00
2023	8 607 476,65	0,00	6 875 269,00	6 875 269,00
2024	7 255 485,97	0,00	7 171 094,00	7 171 094,00
2025	6 265 000,00	0,00	7 340 485,97	7 340 485,97
2026	5 087 000,00	0,00	7 340 485,97	7 340 485,97
2027	3 907 000,00	0,00	7 340 485,97	7 340 485,97
2028	2 657 000,00	0,00	7 340 485,97	7 340 485,97
2029	1 317 000,00	0,00	7 340 485,97	7 340 485,97
2030	0,00	0,00	7 340 485,97	7 340 485,97

7) Skorygowanie o środki określone w przepisach dotyczy w szczególności powiększenia o nadwyżkę budżetową z lat ubiegłych, zgodnie z art. 242 ustawy.

8) Pomniejszenie wydatków bieżących, zgodnie z art. 36 ust. 1 pkt 1 ustawy z dnia 7 grudnia 2012 r. o zmianie niektórych ustaw w związku z realizacją ustawy budżetowej, dotyczy lat 2013-2015.





Wyszczególnienie	Przeznaczenie prognozowanej nadwyżki budżetowej <sup>10)</sup>	Informacje uzupełniające o wybranych rodzajach wydatków budżetowych										
		w tym na:		z tego:						Wydatki inwestycyjne kontynuowane <sup>12)</sup>	Nowe wydatki inwestycyjne <sup>13)</sup>	Wydatki majątkowe w formie dotacji
		Splaty kredytów, pożyczek i wykup papierów wartościowych	Wydatki bieżące na wynagrodzenia i składki od nich naliczane	Wydatki związane z funkcjonowaniem organów jednostki samorządu terytorialnego <sup>11)</sup>	Wydatki objęte limitem, o którym mowa w art. 226 ust. 3 pkt 4 ustawy	bieżące	majątkowe	Wydatki inwestycyjne <sup>12)</sup>	Nowe wydatki inwestycyjne <sup>13)</sup>			
Lp	10	10.1	11.1	11.2	11.3	11.3.1	11.3.2	11.4	11.5	11.6		
Formuła					[11.3.1] + [11.3.2]							
	0,00	0,00	5 508 243,17	2 084 620,40	4 916 499,20	376 734,16	4 539 765,04	3 967 769,91	775 288,13	74 330,41		
2016	0,00	0,00	5 508 243,17	2 084 620,40	4 916 499,20	376 734,16	4 539 765,04	3 967 769,91	775 288,13	74 330,41		
2017	580 007,27	580 007,27	5 665 292,00	2 106 182,00	34 421 821,89	1 659 176,16	32 762 645,73	32 762 645,73	0,00	0,00		
2018	181 176,77	181 176,77	5 778 598,00	2 148 305,00	28 834 906,72	1 059 934,16	27 774 972,56	27 774 972,56	0,00	0,00		
2019	530 563,67	530 563,67	5 894 169,00	2 191 271,00	28 119 926,30	1 093 356,16	27 026 570,14	27 026 570,14	350 000,00	0,00		
2020	621 563,67	621 563,67	6 012 053,00	2 235 097,00	6 006 734,16	351 734,16	5 655 000,00	5 655 000,00	350 000,00	0,00		
2021	527 563,67	527 563,67	6 132 294,00	2 279 799,00	4 883 560,35	315 583,89	4 567 976,46	4 567 976,46	1 235 283,87	0,00		
2022	1 178 489,27	1 178 489,27	6 254 940,00	2 325 395,00	0,00	0,00	0,00	0,00	5 416 914,73	0,00		
2023	1 264 293,99	1 264 293,99	6 380 039,00	2 371 903,00	0,00	0,00	0,00	0,00	5 610 975,01	0,00		
2024	1 351 990,68	1 351 990,68	6 507 639,87	2 419 341,00	0,00	0,00	0,00	0,00	5 819 103,32	0,00		
2025	990 485,97	990 485,97	6 637 792,00	2 467 728,00	0,00	0,00	0,00	0,00	6 350 000,00	0,00		
2026	1 178 000,00	1 178 000,00	6 637 792,00	2 467 728,00	0,00	0,00	0,00	0,00	6 162 485,97	0,00		
2027	1 180 000,00	1 180 000,00	6 637 792,00	2 467 728,00	0,00	0,00	0,00	0,00	6 160 485,97	0,00		
2028	1 250 000,00	1 250 000,00	6 637 792,00	2 467 728,00	0,00	0,00	0,00	0,00	6 090 485,97	0,00		
2029	1 340 000,00	1 340 000,00	6 637 792,00	2 467 728,00	0,00	0,00	0,00	0,00	6 000 485,97	0,00		
2030	1 317 000,00	1 317 000,00	6 637 792,00	2 467 728,00	0,00	0,00	0,00	0,00	6 023 485,97	0,00		

10) Przeznaczenie nadwyżki budżetowej, inne niż splaty kredytów, pożyczek i wykup papierów wartościowych, wymaga określenia w objaśnieniach do wieloletniej prognozy finansowej.

11) W pozycji wykazuje się kwoty wydatków w ramach zadań własnych klasyfikowanych w dziale 750- Administracja publiczna w rozdziałach właściwych dla organów i urzędów jednostki samorządu terytorialnego (rozdziały od 75017 do 75023).

12) W pozycji wykazuje się wartość inwestycji rozpoczętych co najmniej w poprzednim roku budżetowym, którego dotyczy kolumna.

13) W pozycji wykazuje się wartość nowych inwestycji, które planuje się rozpocząć w roku, którego dotyczy kolumna.



Wyszczególnienie	Wydatki majątkowe na programy, projekty lub zadania finansowane z udziałem środków, o których mowa w art. 5 ust. 1 pkt 2 i 3 ustawy	w tym:	Wydatki majątkowe na realizację programu, projektu lub zadania wynikające wyłącznie z zawartych umów z podmiotem dysponującym środkami, o których mowa w art. 5 ust. 1 pkt 2 ustawy	Wydatki na wkład krajowy w związku z umową na realizację programu, projektu lub zadania finansowanego z udziałem środków, o których mowa w art. 5 ust. 1 pkt 2 ustawy bez względu na stopień finansowania tymi środkami	w tym:	Wydatki na wkład krajowy w związku z zawartą po dniu 1 stycznia 2013 r. umową na realizację programu, projektu lub zadania finansowanego w co najmniej 60% środkami, o których mowa w art. 5 ust. 1 pkt 2 ustawy <sup>15)</sup>	w tym:	Przychody z tytułu kredytów, pożyczek, emisji papierów wartościowych powstające w związku z umową na realizację programu, projektu lub zadania finansowanego z udziałem środków, o których mowa w art. 5 ust. 1 pkt 2 ustawy bez względu na stopień finansowania tymi środkami	w tym:
		finansowane środkami określonymi w art. 5 ust. 1 pkt 2 ustawy			w związku z już zawartą umową na realizację programu, projektu lub zadania		w związku z już zawartą umową na realizację programu, projektu lub zadania		
Lp	12.4	12.4.1	12.4.2	12.5	12.5.1	12.6	12.6.1	12.7	12.7.1
Formuła									
2016	832 625,56	331 112,31	331 112,31	501 513,25	0,00	0,00	0,00	0,00	0,00
2017	7 203 191,48	5 379 935,46	5 379 935,46	1 823 256,02	0,00	0,00	0,00	0,00	0,00
2018	2 496 801,16	1 707 587,28	1 707 587,28	789 213,88	0,00	0,00	0,00	0,00	0,00
2019	0,00	0,00	0,00	0,00	0,00	0,00	0,00	0,00	0,00
2020	0,00	0,00	0,00	0,00	0,00	0,00	0,00	0,00	0,00
2021	0,00	0,00	0,00	0,00	0,00	0,00	0,00	0,00	0,00
2022	0,00	0,00	0,00	0,00	0,00	0,00	0,00	0,00	0,00
2023	0,00	0,00	0,00	0,00	0,00	0,00	0,00	0,00	0,00
2024	0,00	0,00	0,00	0,00	0,00	0,00	0,00	0,00	0,00
2025	0,00	0,00	0,00	0,00	0,00	0,00	0,00	0,00	0,00
2026	0,00	0,00	0,00	0,00	0,00	0,00	0,00	0,00	0,00
2027	0,00	0,00	0,00	0,00	0,00	0,00	0,00	0,00	0,00
2028	0,00	0,00	0,00	0,00	0,00	0,00	0,00	0,00	0,00
2029	0,00	0,00	0,00	0,00	0,00	0,00	0,00	0,00	0,00
2030	0,00	0,00	0,00	0,00	0,00	0,00	0,00	0,00	0,00

15) Przez program, projekt lub zadanie finansowane w co najmniej 60% środkami, o których mowa w art. 5 ust. 1 pkt 2 ustawy, należy rozumieć także taki program, projekt lub zadanie przynoszące dochód, dla których poziom finansowania ze środków, o których mowa w art. 5 ust. 1 pkt 2 ustawy, ustala się po odliczeniu zdyskontowanego dochodu obliczanego zgodnie z przepisami Unii Europejskiej dotyczącymi takiego programu, projektu lub zadania.



Wyszczególnienie	Dane spełniające o długu i jego spłacie						
	Spłaty rat kapitałowych oraz wykup papierów wartościowych, o których mowa w pkt. 5.1., wynikające wyłącznie z tytułu zobowiązań już zaciągniętych <sup>x</sup>	Kwota długu, którego planowana spłata dokona się z wydatków budżetu <sup>x</sup>	Wydatki zmniejszające dług <sup>x</sup>	w tym:			Wynik operacji niekasowych wpływających na kwotę długu (m.in. umorzenia, różnice kursowe) <sup>x</sup>
				spłata zobowiązań wymagalnych z lat poprzednich, innych niż w poz. 14.3.3 <sup>x</sup>	związane z umowami zaliczanymi do tytułów dłużnych wliczanych do państwowego długu publicznego <sup>x</sup>	wypłaty z tytułu wymagalnych poręczeń i gwarancji <sup>x</sup>	
Lp	14.1	14.2	14.3	14.3.1	14.3.2	14.3.3	14.4
Formuła							
2016	92 205,27	0,00	0,00	0,00	0,00	0,00	0,00
2017	580 007,27	0,00	0,00	0,00	0,00	0,00	0,00
2018	181 176,77	0,00	0,00	0,00	0,00	0,00	0,00
2019	530 563,67	0,00	0,00	0,00	0,00	0,00	0,00
2020	621 563,67	0,00	0,00	0,00	0,00	0,00	0,00
2021	527 563,67	0,00	0,00	0,00	0,00	0,00	0,00
2022	1 178 489,27	0,00	0,00	0,00	0,00	0,00	0,00
2023	1 264 293,99	0,00	0,00	0,00	0,00	0,00	0,00
2024	1 351 990,68	0,00	0,00	0,00	0,00	0,00	0,00
2025	990 485,97	0,00	0,00	0,00	0,00	0,00	0,00
2026	1 178 000,00	0,00	0,00	0,00	0,00	0,00	0,00
2027	1 180 000,00	0,00	0,00	0,00	0,00	0,00	0,00
2028	1 250 000,00	0,00	0,00	0,00	0,00	0,00	0,00
2029	1 340 000,00	0,00	0,00	0,00	0,00	0,00	0,00
2030	1 317 000,00	0,00	0,00	0,00	0,00	0,00	0,00

\* Informacja o spełnieniu wskaźnika spłaty zobowiązań określonego w art. 243 ustawy po uwzględnieniu zobowiązań związku współtworzonego przez jednostkę samorządu terytorialnego, oraz po uwzględnieniu ustawowych wyłączeń zostanie automatycznie wygenerowana przez aplikację wskazaną przez Ministra Finansów, o której mowa w § 4 ust. 1 rozporządzenia Ministra Finansów z dnia 10 stycznia 2013 r. w sprawie wieloletniej prognozy finansowej jednostki samorządu terytorialnego (Dz U poz 86, z późn zm). Automatyczne wyliczenia danych na podstawie wartości historycznych i prognozowanych przez jednostkę samorządu terytorialnego dotyczą w szczególności także poz. 9.6.-9.6.1 i pozycji z sekcji nr 16.

\*\* Należy wskazać jedną z następujących podstaw prawnych: art. 240a ust. 4 / art. 240a ust. 8 / art. 240b ustawy określającą procedurę jaką objęta jest jednostka samorządu terytorialnego.


x - pozycje oznaczone symbolem „x” sporządza się na okres, na który zaciągnięto oraz planuje się zaciągnąć zobowiązania dłużne (prognoza kwoty długu). Okres ten nie podlega wydłużeniu w sytuacji planowania wydatków z tytułu niewymagalnych poręczeń i gwarancji. W przypadku planowania wydatków z tytułu niewymagalnych poręczeń i gwarancji w okresie dłuższym niż okres, na który zaciągnięto oraz planuje się zaciągnąć zobowiązania dłużne, informację o wydatkach z tytułu niewymagalnych poręczeń i gwarancji, wykraczających poza wspomniany okres, należy zamieścić w objaśnieniach do wieloletniej prognozy finansowej. W przypadku, gdy kwoty wydatków wynikające z limitów wydatków na przedsięwzięcia wykraczają poza okres prognozy kwoty długu to pozycje oznaczone symbolem „x” sporządza się do ostatniego roku, na który ustalono limit wydatków na realizację przedsięwzięć

16) Pozycje sekcji 15 są wykazywane wyłącznie przez jednostki samorządu terytorialnego emitujące obligacje przychodowe.

17) Pozycje sekcji 16 wykazują wyłącznie jednostki objęte procedurą wynikającą z art. 240a lub art. 240b ustawy

*Dariusz, 28 grudnia 2016.*

PRZEWODNICZĄCY  
RADA SAMORZĄDU  
*Marek Chwiakowski*



## Wykaz przedsięwzięć do WPF

kwoty w  
zł

L.p.	Nazwa i cel	Jednostka odpowiedzialna lub koordynująca	Okres realizacji		Łączne nakłady finansowe	Limit 2016	Limit 2017	Limit 2018	Limit 2019	Limit 2020
			od	do						
1	Wydatki na przedsięwzięcia-ogółem (1.1+1.2+1.3)				117 129 792,80	4 916 499,20	34 421 821,89	28 834 906,72	28 119 926,30	6 006 734,16
1.a	- wydatki bieżące				5 244 403,31	376 734,16	1 659 176,16	1 059 934,16	1 093 356,16	351 734,16
1.b	- wydatki majątkowe				111 885 389,49	4 539 765,04	32 762 645,73	27 774 972,56	27 026 570,14	5 655 000,00
1.1	Wydatki na programy, projekty lub zadania związane z programami realizowanymi z udziałem środków, o których mowa w art.5 ust.1 pkt 2 i 3 ustawy z dnia 27 sierpnia 2009.r. o finansach publicznych (Dz.U.Nr 157, poz.1240,z późn.zm.), z tego:				14 356 248,85	1 674 144,30	8 271 779,50	4 239 167,30	0,00	0,00
1.1.1	- wydatki bieżące				0,00	0,00	0,00	0,00	0,00	0,00
1.1.2	- wydatki majątkowe				14 356 248,85	1 674 144,30	8 271 779,50	4 239 167,30	0,00	0,00
1.1.2.1	Przebudowa lokalnych dróg gminnych w obrębach Łubno, Mazew, Kolonia Mazew i Zieleniew w Gminie Daszyna	Urząd Gminy Daszyna	2016	2017	2 346 064,77	242 000,00	2 104 064,77	0,00	0,00	0,00
1.1.2.2	Termomodernizacja budynków komunalnych zlokalizowanych na terenie gminy Daszyna	Urząd Gminy Daszyna	2016	2017	3 846 750,11	154 550,65	3 661 461,11	0,00	0,00	0,00
1.1.2.3	Uzbrojenie terenów inwestycyjnych na terenie Gminy Daszyna	Urząd Gminy Daszyna	2015	2018	8 163 433,97	1 277 593,65	2 506 253,62	4 239 167,30	0,00	0,00
1.2	Wydatki na programy, projekty lub zadania związane z umowami partnerstwa publiczno-prywatnego, z tego:				0,00	0,00	0,00	0,00	0,00	0,00
1.2.1	- wydatki bieżące				0,00	0,00	0,00	0,00	0,00	0,00
1.2.2	- wydatki majątkowe				0,00	0,00	0,00	0,00	0,00	0,00
1.3	Wydatki na programy, projekty lub zadania pozostałe (inne niż wymienione w pkt 1.1 i 1.2),z tego				102 773 543,95	3 242 354,90	26 150 042,39	24 595 739,42	28 119 926,30	6 006.734,16
1.3.1	- wydatki bieżące				5 244 403,31	376 734,16	1 659 176,16	1 059 934,16	1 093 356,16	351 734,16





L.p.	Nazwa i cel	Jednostka odpowiedzialna lub koordynująca	Okres realizacji		Łączne nakłady finansowe	Limit 2016	Limit 2017	Limit 2018	Limit 2019	Limit 2020
			od	do						
1.3.1.1	Dzierżawa gruntu związanego z budową elektrociepłowni w Daszynie 2014 - 2021 oraz zakup dzierżawionego gruntu w 2021 roku - Dzierżawa gruntów na potrzeby nowo powstającej elektrociepłowni na biomasę	Urząd Gminy Daszyna	2014	2021	2 462 139,31	351 734,16	351 734,16	351 734,16	351 734,16	351 734,16
1.3.1.2	Podnoszenie kompetencji uczniów szkół gminy Daszyna w zakresie posługiwania się językami obcymi i technologią komunikacyjno-informacyjną	Urząd Gminy Daszyna	2016	2019	817 264,00	10 000,00	657 442,00	58 200,00	91 622,00	0,00
1.3.1.3	Promocja gospodarcza regionu - Gmina Daszyna	Urząd Gminy Daszyna	2016	2019	1 965 000,00	15 000,00	650 000,00	650 000,00	650 000,00	0,00
1.3.2	<b>- wydatki majątkowe</b>				<b>97 529 140,64</b>	<b>2 865 620,74</b>	<b>24 490 866,23</b>	<b>23 535 805,26</b>	<b>27 026 570,14</b>	<b>5 655 000,00</b>
1.3.2.1	Adaptacja i rozbudowa istniejącego budynku w Drzykozach w celu dostosowania do świadczenia usług pomocy społecznej oraz zakup wyposażenia obiektu.	Urząd Gminy Daszyna	2016	2020	5 317 000,00	140 000,00	0,00	1 335 780,00	2 846 220,00	995 000,00
1.3.2.2	Budowa lokalnej infrastruktury dystrybucji gazu ziemnego 2015-2020 - Celem działania jest rozwój stanu infrastruktury gazowej na terenie gminy Daszyna i terenów ościennych. Budowa systemu dystrybucji gazu ziemnego znacznie zwiększy bezpieczeństwo energetyczne mieszkańców. Zapewnienie sprawnie funkcjonującego systemu dystrybucji gazu przyczyni się do poprawy stanu środowiska naturalnego, jak również wzrostu atrakcyjności inwestycyjnej regionu.	Urząd Gminy Daszyna	2015	2020	17 395 354,72	1 716 920,19	4 752 000,00	3 900 220,00	2 659 479,68	2 746 000,00

Limit 2021	315 583,89	0,00	0,00	0,00	0,00	0,00	0,00	0,00	0,00	0,00
Limit 2022	0,00	0,00	0,00	0,00	0,00	0,00	0,00	0,00	0,00	0,00
Limit 2023	0,00	0,00	0,00	0,00	0,00	0,00	0,00	0,00	0,00	0,00
Limit 2024	0,00	0,00	0,00	0,00	0,00	0,00	0,00	0,00	0,00	0,00
Limit 2025	0,00	0,00	0,00	0,00	0,00	0,00	0,00	0,00	0,00	0,00
Limit 2026	0,00	0,00	0,00	0,00	0,00	0,00	0,00	0,00	0,00	0,00
Limit 2027	0,00	0,00	0,00	0,00	0,00	0,00	0,00	0,00	0,00	0,00
Limit 2028	0,00	0,00	0,00	0,00	0,00	0,00	0,00	0,00	0,00	0,00
Limit 2029	0,00	0,00	0,00	0,00	0,00	0,00	0,00	0,00	0,00	0,00
Limit 2030	0,00	0,00	0,00	0,00	0,00	0,00	0,00	0,00	0,00	0,00
Limit zobowiązań	0,00	0,00	0,00	0,00	0,00	0,00	0,00	0,00	0,00	0,00
	817 264,00	0,00	0,00	0,00	0,00	0,00	0,00	0,00	0,00	0,00
	1 965 000,00	0,00	0,00	0,00	0,00	0,00	0,00	0,00	0,00	0,00
	4 567 976,46	0,00	0,00	0,00	0,00	0,00	0,00	0,00	0,00	0,00
	82 323 304,80	0,00	0,00	0,00	0,00	0,00	0,00	0,00	0,00	0,00
	5 317 000,00	0,00	0,00	0,00	0,00	0,00	0,00	0,00	0,00	0,00
	0,00	0,00	0,00	0,00	0,00	0,00	0,00	0,00	0,00	0,00
	14 533 075,88	0,00	0,00	0,00	0,00	0,00	0,00	0,00	0,00	0,00

L.p.	Nazwa i cel	Jednostka odpowiedzialna lub koordynująca	Okres realizacji		Łączne nakłady finansowe	Limit 2016	Limit 2017	Limit 2018	Limit 2019	Limit 2020
			od	do						
1.3.2.3	Budowa pasywnego budynku użyteczności publicznej - budynek socjalny w Mazewie	Urząd Gminy Daszyna	2016	2020	2 520 000,00	60 000,00	0,00	0,00	1 476 000,00	984 000,00
1.3.2.4	Dzierżawa gruntu związanego z budową elektrociepłowni w Daszynie 2014 - 2016 oraz zakup dzierżawionego gruntu w 2016 roku - Dzierżawa gruntów na potrzeby nowo powstającej elektrociepłowni na biomasę	Urząd Gminy Daszyna	2014	2016	4 567 976,46	0,00	0,00	0,00	0,00	0,00
1.3.2.5	Inteligentne sieci energetyczne na terenie gminy Daszyna (w tym elektrociepłownia na biomasę w Daszynie, kotłownia w Korytach, system opomiarowania, sterowanie i zarządzanie energią ciepłą, elektryczną i gazową na terenie gminy Daszyna)	Urząd Gminy Daszyna	2013	2020	49 302 087,12	201 000,00	13 796 473,30	14 281 349,80	18 344 870,46	930 000,00
1.3.2.6	Modernizacja infrastruktury sportowej na terenie gminy Daszyna, w tym Centrum Sportowo-Rehabilitacyjne wraz z halą sportową w Daszynie, budowa wielofunkcyjnego boiska przyszkolnego w Daszynie, rozbudowa przyszkolnych obiektów sportowych w Mazewie	Urząd Gminy Daszyna	2009	2018	7 576 450,27	528 276,87	300 000,00	750 500,00	0,00	0,00
1.3.2.7	Rozwój transportu publicznego poprzez zakup niskoemisyjnego taboru samochodowego	Urząd Gminy Daszyna	2016	2019	2 550 500,00	500,00	0,00	850 000,00	1 700 000,00	0,00
1.3.2.8	Turystyka i ochrona dziedzictwa kulturowego, w tym rewitalizacja zabytkowego dworku i parku w Daszynie i adaptacja budynku (po starej Gminie) w Mazewie na bazę turystyczną	Urząd Gminy Daszyna	2016	2018	3 405 292,87	141 944,48	845 392,93	2 417 955,46	0,00	0,00
1.3.2.9	Uzbrojenie terenów inwestycyjnych Koryta	Urząd Gminy Daszyna	2016	2017	4 872 000,00	75 000,00	4 797 000,00	0,00	0,00	0,00
1.3.2.10	Zakup samochodu ratowniczo-gaśniczego dla OSP w Daszynie jako element rozwoju Krajowego Systemu Ratowniczo-Gaśniczego	Urząd Gminy Daszyna	2015	2016	22 479,20	1 979,20	0,00	0,00	0,00	0,00

Decyzja, dn. 25.12.2016r.

PRZEWODNICZĄCY  
 N. G. K...  
 M. B. ... KOWSKI

Limit 2021	Limit 2022	Limit 2023	Limit 2024	Limit 2025	Limit 2026	Limit 2027	Limit 2028	Limit 2029	Limit 2030	Limit zobowiązań
4 567 976,46	0,00	0,00	0,00	0,00	0,00	0,00	0,00	0,00	0,00	0,00
0,00	0,00	0,00	0,00	0,00	0,00	0,00	0,00	0,00	0,00	2 520 000,00
0,00	0,00	0,00	0,00	0,00	0,00	0,00	0,00	0,00	0,00	47 544 679,98
0,00	0,00	0,00	0,00	0,00	0,00	0,00	0,00	0,00	0,00	1 578 776,87
0,00	0,00	0,00	0,00	0,00	0,00	0,00	0,00	0,00	0,00	2 550 500,00
0,00	0,00	0,00	0,00	0,00	0,00	0,00	0,00	0,00	0,00	3 405 292,87
0,00	0,00	0,00	0,00	0,00	0,00	0,00	0,00	0,00	0,00	4 872 000,00
0,00	0,00	0,00	0,00	0,00	0,00	0,00	0,00	0,00	0,00	1 979,20

## Objaśnienia do Wieloletniej Prognozy Finansowej na lata 2016 – 2030

### I. W wierszu *Rok 2016*:

1. Zmniejszono dochody budżetowe o kwotę **11.260.214,65 zł**, z tego:
  - a/ dochody bieżące zwiększono o 76.179,70 zł,
  - b/ dochody majątkowe zmniejszono o 11.336.394,35 zł.Zwiększono dotacje na pomoc społeczną, wpływy za wynajem sali gimnastycznej, zmniejszono dochody z tytułu opłaty eksploatacyjnej i opłat za odpady, zmniejszono dochody majątkowe, tj. środki z Ministerstwa Środowiska RFN w kwocie 10.013.988,00 zł na "*Inteligentne sieci...*" oraz dotację unijną ze środków RPO w kwocie 1.322.406,35 zł na "*Uzbrojenie terenów...*" )
2. Zmniejszono wydatki budżetowe o kwotę **16.055.214,65 zł**, z tego:
  - a/ wydatki bieżące zwiększono o 166.156,16 zł
  - b/ wydatki majątkowe zmniejszono o 16.221.370,81 zł.Wydatki bieżące zwiększono zgodnie z otrzymanymi dotacjami, wycofano wydatek na prowizję z tytułu wcześniejszego odkupu gruntów, urealniono wydatki na usługi, energię oraz wynagrodzenia w GOPS i Zespole Szkół w Daszynie, dokonano zmniejszenia wydatków majątkowych na "*Inteligentne sieci...*", "*Budowę lokalnej infrastruktury dystrybucji gazu...*", "*Uzbrojenie terenów...*", przeniesiono wydatki na odkupienie gruntu w ramach przedsięwzięcia "*Dzierżawa gruntu...*" do roku 2021 (tak, jak w wersji pierwotnej), zwiększono wydatki na "*Przebudowę lokalnych dróg...*").
3. Wynik finansowy uległ poprawie o kwotę 4.795.000,00 zł (zmniejszenie deficytu do kwoty 1.835.603,73 zł).
4. Zmniejszono przychody z tytułu kredytów o kwotę 4.795.000,00 zł.
5. Kwota długu zmniejszyła się o 4.795.000,00 zł, tj. do kwoty 13.491.134,96 zł.
6. Dokonano aktualizacji danych szczegółowych dochodów i wydatków oraz informacji uzupełniających.

### II. W wierszu *Rok 2017*

1. Zwiększono dochody budżetowe o kwotę **11.193.210,48 zł**, z tego:
  - a/ dochody bieżące zwiększono o 46.307,73 zł,
  - b/ dochody majątkowe zwiększono o 11.146.902,75 zł.Urealniono dochody z tytułu udziału we wpływach z podatku dochodowego od osób fizycznych, zwiększono środki na inwestycje

z Ministerstwa Środowiska RFN o 10.013.988,00 zł na *"Inteligentne sieci..."* i dotację unijną ze środków RPO w kwocie 672.914,75 zł na *"Uzbrojenie terenów inwestycyjnych na terenie Gminy Daszyna"* oraz dochody ze sprzedaży mienia gminnego w kwocie 460.000,00 zł, jak niżej:

- działka nr ew. 5/4 położona w obrębie PGR Koryta o pow. 1,0508 ha - 160 000 zł,
  - działka nr ew. 5/9 położona w obrębie PGR Koryta o pow. 2,0001 ha - 300 000 zł)
2. Zwiększono wydatki majątkowe o kwotę **11.224.210,48 zł** z tego:
- *"Inteligentne sieci..."* - o 10.013.988,00 zł,
  - *"Uzbrojenie terenów..."* - o 1.210.222,48 zł.

Ponadto dokonano urealnienia wydatków na obsługę długu (zmniejszenie) oraz wprowadzono wydatki (przywrócono wersję pierwotną) na czynsz dzierżawny w ramach przedsięwzięcia *"Dzierżawa gruntu..."* bez zmiany wydatków bieżących ogółem.

3. Wynik finansowy uległ pogorszeniu o kwotę 31.000,00 zł (zmniejszenie nadwyżki budżetowej do kwoty 580.007,27 zł).
4. Zmniejszono rozchody z tytułu spłaty kredytu o kwotę 31.000,00 zł.

### III. W wierszu **Rok 2018**

1. Zwiększono dochody budżetowe o kwotę **4.899.523,41 zł**, z tego:
- a/ dochody bieżące zwiększono o 1.782.610,28 zł,
  - b/ dochody majątkowe zwiększono o 3.116.913,13 zł.

Urealniono dochody z tytułu udziału we wpływach z podatku dochodowego od osób fizycznych, wprowadzono dochody z tytułu usług zaopatrzenia w wodę Royal Chicken sp. z o.o. w wysokości 1.645.000,00 zł za 700.000 m<sup>3</sup>/rok x 2,35 zł/m<sup>3</sup>, przywrócono wycofaną uprzednio kwotę dochodów ze sprzedaży mienia gminnego w wysokości 2.467.421,53 zł, zwiększono dotację unijną ze środków RPO w kwocie 649.491,60 zł.

2. Zwiększono wydatki budżetowe o kwotę **4.930.523,41 zł**, z tego:
- a/ wydatki bieżące zwiększono o 1.295.000,00 zł,
  - b/ wydatki majątkowe zwiększono o 3.635.523,41 zł.

Wprowadzono wydatki bieżące związane z zaopatrzeniem w wodę firmy Royal Chicken sp. z o.o. w wysokości 1.295.000,00 zł, tj. 700.000 m<sup>3</sup> x 1,85 zł/m<sup>3</sup> oraz zwiększono wydatki na przedsięwzięcia majątkowe: *"Inteligentne sieci..."* o 2.467.421,53 zł i *"Uzbrojenie terenów..."* o 1.168.101,88 zł)

Ponadto dokonano urealnienia wydatków na obsługę długu (zmniejszenie) oraz wprowadzono wydatki (przywrócono wersję pierwotną) na czynsz dzierżawny w ramach przedsięwzięcia

"Dzierżawa gruntu...".

3. Wynik finansowy oraz rozchody budżetu uległy zmniejszeniu o kwotę 31.000,00 zł.

#### IV. W wierszu **Rok 2019**

1. Zwiększono dochody budżetowe bieżące o kwotę **1.645.000,00 zł**.  
Wprowadzono dochody z tytułu usług zaopatrzenia w wodę Royal Chicken sp. z o.o. za 700.000 m<sup>3</sup>/rok x 2,35 zł/m<sup>3</sup>, urealniono dochody z tytułu udziału we wpływach z podatku dochodowego od osób fizycznych bez zwiększania dochodów bieżących ogółem z tego tytułu.
2. Zwiększono wydatki budżetowe o kwotę **1.678.000,00 zł**, z tego:  
a/ wydatki bieżące zwiększono o 1.328.000,00 zł,  
b/ wydatki majątkowe zwiększono o 350.000,00 zł  
Wprowadzono wydatki bieżące związane z zaopatrzeniem w wodę firmy Royal Chicken sp. z o.o. w wysokości 1.295.000,00 zł, tj. 700.000 m<sup>3</sup> x 1,85 zł/m<sup>3</sup>, zwiększono wydatki bieżące pozostałe o 33.000,00 zł oraz wprowadzono wydatki majątkowe na nowe inwestycje w kwocie 350.000,00 zł. Dokonano przeniesienia wydatków między przedsięwzięciami "*Budowa lokalnej infrastruktury dystrybucji gazu...*" - zmniejszenie i "*Inteligentne sieci...*" - zwiększenie w kwocie 3.793.586,46 zł.  
Ponadto dokonano urealnienia wydatków na obsługę długu (zmniejszenie) oraz wprowadzono wydatki (przywrócono wersję pierwotną) na czynsz dzierżawny w ramach przedsięwzięcia "*Dzierżawa gruntu...*".
3. Wynik finansowy oraz rozchody budżetu uległy zmniejszeniu o kwotę 33.000,00 zł.

#### V. W wierszu **Rok 2020**

1. Zwiększono dochody budżetowe bieżące o kwotę **1.645.000,00 zł**.  
Wprowadzono dochody z tytułu usług zaopatrzenia w wodę Royal Chicken sp. z o.o. za 700.000 m<sup>3</sup>/rok x 2,35 zł/m<sup>3</sup>, urealniono dochody z tytułu udziału we wpływach z podatku dochodowego od osób fizycznych bez zwiększania dochodów bieżących ogółem z tego tytułu.
2. Zwiększono wydatki budżetowe o kwotę **1.645.000,00 zł**, z tego:  
a/ wydatki bieżące zwiększono o 1.295.000,00 zł,  
b/ wydatki majątkowe zwiększono o 350.000,00 zł.  
Wprowadzono wydatki bieżące związane z zaopatrzeniem w wodę firmy Royal Chicken sp. z o.o. w wysokości 1.295.000,00 zł, tj. 700.000 m<sup>3</sup> x 1,85 zł/m<sup>3</sup> oraz wprowadzono wydatki majątkowe

na nowe inwestycje w kwocie 350.000,00 zł.

Ponadto dokonano urealnienia wydatków na obsługę długu (zmniejszenie) oraz wprowadzono wydatki (przywrócono wersję pierwotną) na czynsz dzierżawny w ramach przedsięwzięcia "*Dzierżawa gruntu...*".

#### VI. W wierszu **Rok 2021**

1. Zwiększono dochody budżetowe bieżące o kwotę **1.645.000,00 zł**.  
Wprowadzono dochody z tytułu usług zaopatrzenia w wodę Royal Chicken sp. z o.o. za 700.000 m<sup>3</sup>/rok x 2,35 zł/m<sup>3</sup>.
2. Zwiększono wydatki budżetowe o kwotę **2.745.000,00 zł**, z tego:
  - a/ wydatki bieżące zwiększono o 1.295.000,00 zł,
  - b/ wydatki majątkowe zwiększono o 1.450.000,00 złWprowadzono wydatki bieżące związane z zaopatrzeniem w wodę firmy Royal Chicken sp. z o.o. w wysokości 1.295.000,00 zł, tj. 700.000 m<sup>3</sup> x 1,85 zł/m<sup>3</sup> oraz wprowadzono wydatki majątkowe na przedsięwzięcie "*Dzierżawa gruntu związanego z budową elektrociepłowni w Daszynie 2014-2021 oraz zakup dzierżawionego gruntu w 2021 r.*" w kwocie 4.667.976,46 zł (jest to powrót przeniesionego uprzednio zadania z roku 2021 do roku 2016) i zmniejszono wydatki na inwestycje nowe.  
Ponadto dokonano urealnienia wydatków na obsługę długu (zmniejszenie) oraz wprowadzono wydatki (przywrócono wersję pierwotną) na czynsz dzierżawny w ramach przedsięwzięcia "*Dzierżawa gruntu...*".
3. Wynik finansowy oraz rozchody budżetu uległy zmniejszeniu o kwotę 1.100.000,00 zł.

#### VII. W wierszu **Rok 2022**

1. Zwiększono dochody budżetowe bieżące o kwotę **1.645.000,00 zł**.  
Wprowadzono dochody z tytułu usług zaopatrzenia w wodę Royal Chicken sp. z o.o. za 700.000 m<sup>3</sup>/rok x 2,35 zł/m<sup>3</sup>.
2. Zwiększono wydatki budżetowe o kwotę **3.445.000,00 zł**, z tego:
  - a/ wydatki bieżące zwiększono o 1.295.000,00 zł,
  - b/ wydatki majątkowe zwiększono o 2.150.000,00 zł(Wprowadzono wydatki bieżące związane z zaopatrzeniem w wodę firmy Royal Chicken sp. z o.o. w wysokości 1.295.000,00 zł, tj. 700.000 m<sup>3</sup> x 1,85 zł/m<sup>3</sup> oraz zwiększono wydatki majątkowe na inwestycje nowe.



Ponadto dokonano urealnienia wydatków na obsługę długu (zmniejszenie).

3. Wynik finansowy oraz rozchody budżetu uległy zmniejszeniu o kwotę 1.800.000,00 zł.

#### VIII. W wierszu **Rok 2023**

Zmiany dochodów, wydatków oraz wyniku finansowego i rozchodów dokonane zostały tak, jak w roku 2022.

#### IX. W wierszach **Rok 2024 - 2030**

W każdym kolejnym roku zwiększono dochody budżetowe bieżące o kwotę **1.645.000,00 zł** z tytułu usług zaopatrzenia w wodę Royal Chicken sp. z o.o. za 700.000 m<sup>3</sup>/rok x 2,35 zł/m<sup>3</sup>. oraz zwiększono wydatki budżetowe o kwotę **1.645.000,00 zł**, z tego:


a/ wydatki bieżące zwiększono o 1.295.000,00 zł,

b/ wydatki majątkowe zwiększono o 350.000,00 zł

Wprowadzono wydatki bieżące związane z zaopatrzeniem w wodę firmy Royal Chicken sp. z o.o. w wysokości 1.295.000,00 zł, tj. 700.000 m<sup>3</sup> x 1,85 zł/m<sup>3</sup> oraz zwiększono wydatki majątkowe na inwestycje nowe.

Ponadto dokonano urealnienia wydatków na obsługę długu (zmniejszenie).

Daszyna, dnia 29 grudnia 2016 roku.

PRZEWODNICZĄCY  
RADY GMINY  
  
Marek Chwiatkowski

