

w sprawie zmiany Wieloletniej Prognozy Finansowej Gminy Daszyna
na lata 2017 - 2030

Na podstawie art. 18 ust 2 pkt 4 ustawy z dnia 8 marca 1990 r. o samorządzie gminnym (tekst jednolity Dz.U.2016, poz.446) oraz art 211, art 226, art. 227, art. 231, art 232 Ustawy z dnia 27 sierpnia 2009 r. o finansach publicznych (tekst jednolity. Dz.U.2013, poz. 885, zmiana Dz.U.2013, poz. 938, Dz.U.2013, poz. 1646 i Dz.U.2014, poz. 379)

Rada Gminy uchwala, co następuje:


§ 1. Zmienia się treść załącznika nr 1 do Wieloletniej Prognozy Finansowej na lata 2017 - 2030, który przyjmuje brzmienie załącznika nr 1 do niniejszej Uchwały.

§ 2. Zmienia się Wykaz Przedsięwzięć planowanych w latach 2017-2021, który przyjmuje treść zgodną z załącznikiem nr 2.

§ 3. Objaśnienia do WPF na lata 2017-2030 zawiera załącznik nr 3.

§ 4. Uchwała wchodzi w życie z dniem podjęcia i podlega ogłoszeniu.

PRZEWODNICZĄCY
RADY GMINY
Marek Chwiatkowski



Załącznik Nr 1

Wieloletnia Prognoza Finansowa

1)

Wyszczególnienie	Dochody ogółem ^x	z tego:										
		Dochody bieżące ^x	w tym:						Dochody majątkowe ^x	w tym:		
			dochody z tytułu udziału we wpływach z podatku dochodowego od osób fizycznych	dochody z tytułu udziału we wpływach z podatku dochodowego od osób prawnych	podatki i opłaty ³⁾	w tym:		z subwencji ogólnej		z tytułu dotacji i środków przeznaczonych na cele bieżące	ze sprzedaży majątku ^x	z tytułu dotacji oraz środków przeznaczonych na inwestycje
						z podatku od nieruchomości						
Lp	1	1.1	1.1.1	1.1.2	1.1.3	1.1.3.1	1.1.4	1.1.5	1.2	1.2.1	1.2.2	
Formuła	[1.1]+[1.2]											
2017	42 917 848,85	18 090 809,44	1 265 045,00	11 000,00	3 108 113,04	1 374 120,00	5 093 078,00	4 287 431,00	24 827 039,41	2 589 000,00	22 238 039,41	
2018	41 203 130,17	22 512 664,02	1 316 196,00	11 440,00	3 616 410,00	1 813 057,00	5 248 072,00	4 436 061,60	18 690 466,15	2 467 421,53	16 223 044,62	
2019	45 221 585,17	25 921 429,24	1 368 845,00	11 898,00	4 204 242,00	1 923 664,00	5 405 515,00	4 524 783,00	19 300 155,93	0,00	19 300 155,93	
2020	26 109 320,50	24 469 320,50	1 423 598,00	12 374,00	4 337 310,00	1 968 918,00	5 567 680,00	4 615 279,00	1 640 000,00	0,00	1 640 000,00	
2021	28 476 902,00	28 416 902,00	1 480 542,00	12 869,00	4 044 509,00	2 015 982,00	5 734 710,00	4 707 585,00	60 000,00	0,00	60 000,00	
2022	28 948 031,00	28 948 031,00	1 539 764,00	13 384,00	4 174 597,00	2 064 929,00	5 906 752,00	4 801 736,00	0,00	0,00	0,00	
2023	29 592 123,00	29 592 123,00	1 601 355,00	13 920,00	4 309 888,00	2 115 834,00	6 083 954,00	4 897 771,00	0,00	0,00	0,00	
2024	30 260 058,00	30 260 058,00	1 665 409,00	14 476,00	4 450 592,00	2 168 775,00	6 266 473,00	4 995 726,00	0,00	0,00	0,00	
2025	30 952 750,00	30 952 750,00	1 732 025,00	15 055,00	4 596 923,00	2 223 834,00	6 454 467,00	5 095 641,00	0,00	0,00	0,00	
2026	30 360 440,00	30 360 440,00	1 732 025,00	15 055,00	4 596 923,00	2 223 834,00	6 454 467,00	5 095 641,00	0,00	0,00	0,00	
2027	30 360 440,00	30 360 440,00	1 732 025,00	15 055,00	4 596 923,00	2 223 834,00	6 454 467,00	5 095 641,00	0,00	0,00	0,00	
2028	30 360 440,00	30 360 440,00	1 732 025,00	15 055,00	4 596 923,00	2 223 834,00	6 454 467,00	5 095 641,00	0,00	0,00	0,00	
2029	30 360 440,00	30 360 440,00	1 732 025,00	15 055,00	4 596 923,00	2 223 834,00	6 454 467,00	5 095 641,00	0,00	0,00	0,00	
2030	30 360 440,00	30 360 440,00	1 732 025,00	15 055,00	4 596 923,00	2 223 834,00	6 454 467,00	5 095 641,00	0,00	0,00	0,00	

1) Wzór może być stosowany także w układzie pionowym, w którym poszczególne pozycje są przedstawione w kolumnach, a lata w wierszach.

2) Zgodnie z art. 227 ustawy z dnia 27 sierpnia 2009 r. o finansach publicznych (Dz. U. z 2013 r. poz. 885 z późn. zm.) zwanej dalej „ustawą”, wieloletnia prognoza finansowa obejmuje okres roku budżetowego oraz co najmniej trzech kolejnych lat. W sytuacji dłuższego okresu prognozowania finansowego wzór stosuje się także dla lat wykraczających poza minimalny (4 letni) okres prognozy, wynikający z art. 227 ustawy.

3) W pozycji wykazuje się kwoty wszystkich podatków i opłat pobieranych przez jednostki samorządu terytorialnego, a nie tylko podatków i opłat lokalnych.

Wyszczególnienie	Wynik budżetu ^x	Przychody budżetu ^x	z tego:							
			Nadwyżka budżetowa z lat ubiegłych	w tym:	Wolne środki, o których mowa w art. 217 ust.2 pkt 6 ustawy ^x	w tym:	Kredyty, pożyczki, emisja papierów wartościowych ^x	w tym:	Inne przychody niezwiązane z zaciągnięciem długu ^{5)x}	w tym:
				na pokrycie deficytu budżetu ^x		na pokrycie deficytu budżetu ^x		na pokrycie deficytu budżetu ^x		na pokrycie deficytu budżetu ^x
Lp	3	4	4.1	4.1.1	4.2	4.2.1	4.3	4.3.1	4.4	4.4.1
Formuła	[1]-[2]	[4.1] + [4.2] + [4.3] + [4.4]								
2017	119 966,09	110 041,18	0,00	0,00	67 691,18	0,00	42 350,00	0,00	0,00	0,00
2018	181 176,77	0,00	0,00	0,00	0,00	0,00	0,00	0,00	0,00	0,00
2019	370 563,67	0,00	0,00	0,00	0,00	0,00	0,00	0,00	0,00	0,00
2020	821 563,67	0,00	0,00	0,00	0,00	0,00	0,00	0,00	0,00	0,00
2021	344 563,67	0,00	0,00	0,00	0,00	0,00	0,00	0,00	0,00	0,00
2022	971 489,27	0,00	0,00	0,00	0,00	0,00	0,00	0,00	0,00	0,00
2023	1 702 293,99	0,00	0,00	0,00	0,00	0,00	0,00	0,00	0,00	0,00
2024	1 413 990,68	0,00	0,00	0,00	0,00	0,00	0,00	0,00	0,00	0,00
2025	1 050 485,97	0,00	0,00	0,00	0,00	0,00	0,00	0,00	0,00	0,00
2026	1 178 000,00	0,00	0,00	0,00	0,00	0,00	0,00	0,00	0,00	0,00
2027	1 180 000,00	0,00	0,00	0,00	0,00	0,00	0,00	0,00	0,00	0,00
2028	1 250 000,00	0,00	0,00	0,00	0,00	0,00	0,00	0,00	0,00	0,00
2029	1 340 000,00	0,00	0,00	0,00	0,00	0,00	0,00	0,00	0,00	0,00
2030	1 457 000,00	0,00	0,00	0,00	0,00	0,00	0,00	0,00	0,00	0,00

5) W pozycji wykazuje się w szczególności kwoty przychodów z tytułu prywatyzacji majątku oraz spłaty pożyczek udzielonych ze środków jednostki.

Wyszczególnienie	Lp	Formula	2017	2018	2019	2020	2021	2022	2023	2024	2025	2026	2027	2028	2029	2030
Rozchody x budżetu	5	[5.1] + [5.2]	230 007,27	181 176,77	370 563,67	821 563,67	344 563,67	971 489,27	1 702 293,99	1 413 990,68	1 050 485,97	1 178 000,00	1 180 000,00	1 250 000,00	1 340 000,00	1 457 000,00
	5.1	[5.1.1.1] + [5.1.1.2] + [5.1.1.3]	230 007,27	181 176,77	370 563,67	821 563,67	344 563,67	971 489,27	1 702 293,99	1 413 990,68	1 050 485,97	1 178 000,00	1 180 000,00	1 250 000,00	1 340 000,00	1 457 000,00
Spłaty rat kapitałowych i pożyczek papierów wartościowych x spłaty zobowiązań, o którym mowa w art. 243 ustawy	5.1.1	[5.1.1.1] + [5.1.1.2]	230 007,27	181 176,77	370 563,67	821 563,67	344 563,67	971 489,27	1 702 293,99	1 413 990,68	1 050 485,97	1 178 000,00	1 180 000,00	1 250 000,00	1 340 000,00	1 457 000,00
	5.1.1.1	[5.1.1.1]	230 007,27	181 176,77	370 563,67	821 563,67	344 563,67	971 489,27	1 702 293,99	1 413 990,68	1 050 485,97	1 178 000,00	1 180 000,00	1 250 000,00	1 340 000,00	1 457 000,00
kwota przypadających na dany rok kwot ustawowych wyczerpniętych z art. 243 ustawy x kwota przypadających na dany rok kwot ustawowych wyczerpniętych z art. 243 ustawy	5.1.1.1	[5.1.1.1]	230 007,27	181 176,77	370 563,67	821 563,67	344 563,67	971 489,27	1 702 293,99	1 413 990,68	1 050 485,97	1 178 000,00	1 180 000,00	1 250 000,00	1 340 000,00	1 457 000,00
	5.1.1.2	[5.1.1.2]	0,00	0,00	0,00	0,00	0,00	0,00	0,00	0,00	0,00	0,00	0,00	0,00	0,00	0,00
kwota przypadających na dany rok kwot ustawowych wyczerpniętych z art. 243 ustawy x kwota przypadających na dany rok kwot ustawowych wyczerpniętych z art. 243 ustawy	5.1.1.3	[5.1.1.3]	0,00	0,00	0,00	0,00	0,00	0,00	0,00	0,00	0,00	0,00	0,00	0,00	0,00	0,00
	5.2	[5.2]	0,00	0,00	0,00	0,00	0,00	0,00	0,00	0,00	0,00	0,00	0,00	0,00	0,00	0,00
Inne rozchody niezwiązane ze spłatą długu			0,00	0,00	0,00	0,00	0,00	0,00	0,00	0,00	0,00	0,00	0,00	0,00	0,00	0,00

6) W pozycji wykazuje się w szczególności wyłączenia wynikające z art. 36 ustawy z dnia 7 grudnia 2012 r. o zmianie niektórych ustaw w związku z realizacją ustawy budżetowej (Dz.U. poz. 1456 oraz z 2013 r. poz. 1199) oraz kwoty wykupu obligacji przychodowych.

Wyszczególnienie	Kwota długu ^x	Kwota zobowiązań wynikających z przejęcia przez jednostkę samorządu terytorialnego zobowiązań po likwidowanych i przekształcanych jednostkach zaliczanych do sektora finansów publicznych	Relacja zrównoważenia wydatków bieżących, o której mowa w art. 242 ustawy	
			Różnica między dochodami bieżącymi a wydatkami bieżącymi	Różnica między dochodami bieżącymi, skorygowanymi o środki ⁷⁾ a wydatkami bieżącymi, pomniejszonymi o wydatki ⁸⁾
Lp	6	7	8.1	8.2
Formuła			[1.1] - [2.1]	[1.1] + [4.1] + [4.2] - ([2.1] + [2.2])
2017	18 783 070,24	0,00	726 060,63	793 751,81
2018	16 339 599,08	0,00	3 958 107,72	3 958 107,72
2019	15 764 414,29	0,00	5 864 670,45	5 864 670,45
2020	14 738 229,50	0,00	2 315 563,67	2 315 563,67
2021	11 543 259,91	0,00	5 932 429,00	5 932 429,00
2022	10 571 770,64	0,00	6 156 912,00	6 156 912,00
2023	8 869 476,65	0,00	6 508 918,00	6 508 918,00
2024	7 455 485,97	0,00	6 885 506,00	6 885 506,00
2025	6 405 000,00	0,00	7 270 491,00	7 270 491,00
2026	5 227 000,00	0,00	6 678 181,00	6 678 181,00
2027	4 047 000,00	0,00	6 678 181,00	6 678 181,00
2028	2 797 000,00	0,00	6 678 181,00	6 678 181,00
2029	1 457 000,00	0,00	6 678 181,00	6 678 181,00
2030	0,00	0,00	6 678 181,00	6 678 181,00

7) Skorygowanie o środki określone w przepisach dotyczy w szczególności powiększenia o nadwyżkę budżetową z lat ubiegłych, zgodnie z art. 242 ustawy.

8) Pomniejszenie wydatków bieżących, zgodnie z art. 36 ust. 1 pkt 1 ustawy z dnia 7 grudnia 2012 r. o zmianie niektórych ustaw w związku z realizacją ustawy budżetowej, dotyczy lat 2013-2015.

Lp	Formuła	2017	2018	2019	2020	2021	2022	2023	2024	2025	2026	2027	2028	2029	2030
9.1	Wskaźnik planowanej liczby kwoty spłaty łącznej kwoty spłaty zobowiązań, o której mowa w art. 243 ust. 1 ustawy do uwzględnienia zobowiązań przez jednostkę samorządu terytorialnego, bez uwzględnienia zobowiązań związanych z umorzeniem przez jednostkę samorządu terytorialnego, po uwzględnieniu wydatków przywrócić wyczerpań wyczerpań przywrócić na dany rok.	1,47%	1,25%	1,54%	4,34%	2,25%	4,31%	6,57%	5,95%	3,95%	4,36%	4,27%	4,40%	4,59%	4,87%
9.2	Wskaźnik planowanej liczby kwoty spłaty zobowiązań przez jednostkę samorządu terytorialnego, bez uwzględnienia zobowiązań związanych z umorzeniem przez jednostkę samorządu terytorialnego, po uwzględnieniu wydatków przywrócić wyczerpań wyczerpań przywrócić na dany rok.	9,2	0,00	1,25%	4,34%	2,25%	4,31%	6,57%	5,95%	3,95%	4,36%	4,27%	4,40%	4,59%	4,87%
9.3	Wskaźnik planowanej liczby kwoty spłaty zobowiązań przez jednostkę samorządu terytorialnego, bez uwzględnienia zobowiązań związanych z umorzeniem przez jednostkę samorządu terytorialnego, po uwzględnieniu wydatków przywrócić wyczerpań wyczerpań przywrócić na dany rok.	9,4	0,00	1,54%	4,34%	2,25%	4,31%	6,57%	5,95%	3,95%	4,36%	4,27%	4,40%	4,59%	4,87%
9.4	Wskaźnik dochodów powiększonych o dochody ze sprzedaży majątków i uwzględnionych wyczerpań, do plan 3 kwartału roku (wskaznik X)	7,22%	15,59%	12,97%	8,87%	20,83%	21,27%	22,00%	22,75%	23,49%	22,00%	22,75%	22,00%	22,00%	22,00%
9.5	Wskaźnik dochodów powiększonych o dochody ze sprzedaży majątków i uwzględnionych wyczerpań, do plan 3 kwartału roku (wskaznik X)	9,6	6,96%	9,12%	12,09%	12,48%	14,22%	16,99%	21,37%	22,01%	22,75%	22,75%	22,50%	22,00%	22,00%
9.6	Wskaźnik ustalenia w pierwszym roku prognozy budżetu, do plan 3 kwartału roku (wskaznik ustalony w oparciu o średnią arytmetyczną z 3 poprzednich lat)	9,6	6,30%	3,00%	8,46%	12,09%	14,22%	16,99%	21,37%	22,01%	22,75%	22,75%	22,50%	22,00%	22,00%
9.7	Wskaźnik ustalenia w pierwszym roku prognozy budżetu, do plan 3 kwartału roku (wskaznik ustalony w oparciu o średnią arytmetyczną z 3 poprzednich lat)	9,7	9,7	9,7	9,7	9,7	9,7	9,7	9,7	9,7	9,7	9,7	9,7	9,7	9,7
9.7.1	Wskaźnik spłaty zobowiązań o określonego w art. 243 ustawy, po uwzględnieniu zobowiązań związanych z umorzeniem przez jednostkę samorządu terytorialnego oraz po uwzględnieniu wydatków przywrócić wyczerpań wyczerpań przywrócić na dany rok.	9,7	9,7	9,7	9,7	9,7	9,7	9,7	9,7	9,7	9,7	9,7	9,7	9,7	9,7

Wskaźnik dochodów powiększonych o dochody ze sprzedaży majątków i uwzględnionych wyczerpań, do plan 3 kwartału roku (wskaznik X)

Wskaźnik spłaty zobowiązań o określonego w art. 243 ustawy, po uwzględnieniu zobowiązań związanych z umorzeniem przez jednostkę samorządu terytorialnego oraz po uwzględnieniu wydatków przywrócić wyczerpań wyczerpań przywrócić na dany rok.

9) W pozycji wykazuje się w szczególności wyłączenia wynikające z art. 36 ustawy z dnia 7 grudnia 2012 r. o zmianie niektórych ustaw w związku z realizacją ustawy budżetowej oraz wyłączenia związane z emisją obligacji przychodowych. Identyczne wyłączenia dotyczą pozycji 9.6.1.

Wyszczególnienie	Przeznaczenie prognozowanej nadwyżki budżetowej ¹⁰⁾	Informacje uzupełniające o wybranych rodzajach wydatków budżetowych										
		w tym na:		z tego:						Wydatki inwestycyjne kontynuowane ¹²⁾	Nowe wydatki inwestycyjne ¹³⁾	Wydatki majątkowe w formie dotacji
		Splaty kredytów, pożyczek i wykup papierów wartościowych	Wydatki bieżące na wynagrodzenia i składki od nich naliczane	Wydatki związane z funkcjonowaniem organów jednostki samorządu terytorialnego ¹¹⁾	Wydatki objęte limitem, o którym mowa w art. 226 ust. 3 pkt 4 ustawy	bieżące	majątkowe	Wydatki inwestycyjne ¹²⁾	Nowe wydatki inwestycyjne ¹³⁾			
Lp	10	10.1	11.1	11.2	11.3	11.3.1	11.3.2	11.4	11.5	11.6		
Formuła					[11.3.1] + [11.3.2]							
2017	119 966,09	119 966,09	5 903 454,53	2 136 031,05	25 568 270,64	351 734,16	25 216 536,48	25 216 536,48	0,00	201 597,47		
2018	181 176,77	181 176,77	6 026 896,00	2 094 149,00	22 819 131,26	351 734,16	22 467 397,10	22 467 397,10	0,00	0,00		
2019	370 563,67	370 563,67	6 147 434,00	2 136 032,00	24 998 883,83	204 621,12	24 794 262,71	24 794 262,71	0,00	0,00		
2020	821 563,67	821 563,67	6 270 383,00	2 178 752,00	3 338 621,12	204 621,12	3 134 000,00	3 134 000,00	0,00	0,00		
2021	344 563,67	344 563,67	6 395 790,00	2 222 327,00	3 000 405,92	192 989,69	2 807 416,23	2 807 416,23	2 840 449,10	0,00		
2022	971 489,27	971 489,27	6 523 706,00	2 266 774,00	0,00	0,00	0,00	0,00	5 185 422,73	0,00		
2023	1 702 293,99	1 702 293,99	6 654 180,00	2 312 110,00	0,00	0,00	0,00	0,00	4 806 624,01	0,00		
2024	1 413 990,68	1 413 990,68	6 787 264,00	2 358 352,00	0,00	0,00	0,00	0,00	5 471 515,32	0,00		
2025	1 050 485,97	1 050 485,97	6 923 009,00	2 405 519,00	0,00	0,00	0,00	0,00	6 220 005,03	0,00		
2026	1 178 000,00	1 178 000,00	6 923 009,00	2 405 519,00	0,00	0,00	0,00	0,00	5 500 181,00	0,00		
2027	1 180 000,00	1 180 000,00	6 923 009,00	2 405 519,00	0,00	0,00	0,00	0,00	5 498 181,00	0,00		
2028	1 250 000,00	1 250 000,00	6 923 009,00	2 405 519,00	0,00	0,00	0,00	0,00	5 428 181,00	0,00		
2029	1 340 000,00	1 340 000,00	6 923 009,00	2 405 519,00	0,00	0,00	0,00	0,00	5 338 181,00	0,00		
2030	1 457 000,00	1 457 000,00	6 923 009,00	2 405 519,00	0,00	0,00	0,00	0,00	5 221 181,00	0,00		

10) Przeznaczenie nadwyżki budżetowej, inne niż splaty kredytów, pożyczek i wykup papierów wartościowych, wymaga określenia w objaśnieniach do wieloletniej prognozy finansowej.

11) W pozycji wykazuje się kwoty wydatków w ramach zadań własnych klasyfikowanych w dziale 750- Administracja publiczna w rozdziałach właściwych dla organów i urzędów jednostki samorządu terytorialnego (rozdziały od 75017 do 75023).

12) W pozycji wykazuje się wartość inwestycji rozpoczętych co najmniej w poprzednim roku budżetowym, którego dotyczy kolumna.

13) W pozycji wykazuje się wartość nowych inwestycji, które planuje się rozpocząć w roku, którego dotyczy kolumna.

Lp	Formula	14) W pozycji 12.1.1.1, 12.2.1.1, 12.3.2, 12.4.2, 12.5.1, 12.6.1, 12.7.1 oraz 12.8.1, wykazuje się wyłącznie kwoty wynikające z umów na realizację programu, projektu lub zadania zawartych na dzień uchwalenia prognozy, a nieplanowanych do zawarcia w okresie prognozy.																																																																																																																																				
		2017	2018	2019	2020	2021	2022	2023	2024	2025	2026	2027	2028	2029	2030																																																																																																																							
Wyszczególnienie	12.1	0,00	0,00	0,00	0,00	0,00	0,00	0,00	0,00	0,00	0,00	0,00	0,00	0,00																																																																																																																								
															Dochody bieżące na program, projekty lub zadania finansowane z udziałem środków, o których mowa w art. 5 ust. 1 pkt 2 i 3 ustawy	12.1.1	0,00	0,00	0,00	0,00	0,00	0,00	0,00	0,00	0,00	0,00	0,00	0,00	0,00																																																																																																									
																														środki określone w art. 5 ust. 1 pkt 2 ustawy	12.1.1	0,00	0,00	0,00	0,00	0,00	0,00	0,00	0,00	0,00	0,00	0,00	0,00	0,00																																																																																										
																																													realizację programu, projektu lub zadania ¹⁴⁾	12.1.1.1	0,00	0,00	0,00	0,00	0,00	0,00	0,00	0,00	0,00	0,00	0,00	0,00	0,00																																																																											
																																																												w tym:	12.2	0,00	0,00	0,00	0,00	0,00	0,00	0,00	0,00	0,00	0,00	0,00	0,00	0,00																																																												
																																																																											Dochody majątkowe na programy, projekty lub zadania finansowane z udziałem środków, o których mowa w art. 5 ust. 1 pkt 2 i 3 ustawy	12.2.1	5 379 935,46	2 357 078,88	2 357 078,88	0,00	0,00	0,00	0,00	0,00	0,00	0,00	0,00	0,00	0,00																																													
																																																																																										środki określone w art. 5 ust. 1 pkt 2 ustawy	12.2.1	5 379 935,46	2 357 078,88	2 357 078,88	0,00	0,00	0,00	0,00	0,00	0,00	0,00	0,00	0,00	0,00																														
																																																																																																									w tym:	12.2.1.1	5 379 935,46	2 357 078,88	2 357 078,88	0,00	0,00	0,00	0,00	0,00	0,00	0,00	0,00	0,00	0,00															
																																																																																																																								w tym:	12.3	0,00	0,00	0,00	0,00	0,00	0,00	0,00	0,00	0,00	0,00	0,00	0,00	0,00
w tym:	12.3.2	0,00	0,00	0,00	0,00	0,00	0,00	0,00	0,00	0,00	0,00	0,00	0,00	0,00																																																																																																																								
															Wydatki bieżące na realizację programu, projektu lub zadania wynikające wyłącznie z zawartych umów z przedsiębiorstwem podmiotem dysponującym środkami, o których mowa w art. 5 ust. 1 pkt 2 ustawy	12.3.2	0,00	0,00	0,00	0,00	0,00	0,00	0,00	0,00	0,00	0,00	0,00	0,00	0,00																																																																																																									

14) W pozycji 12.1.1.1, 12.2.1.1, 12.3.2, 12.4.2, 12.5.1, 12.6.1, 12.7.1 oraz 12.8.1, wykazuje się wyłącznie kwoty wynikające z umów na realizację programu, projektu lub zadania zawartych na dzień uchwalenia prognozy, a nieplanowanych do zawarcia w okresie prognozy.

Wyszczególnienie	Wydatki majątkowe na programy, projekty lub zadania finansowane z udziałem środków, o których mowa w art. 5 ust. 1 pkt 2 i 3 ustawy	w tym:	Wydatki majątkowe na realizację programu, projektu lub zadania wynikające wyłącznie z zawartych umów z podmiotem dysponującym środkami, o których mowa w art. 5 ust. 1 pkt 2 ustawy	Wydatki na wkład krajowy w związku z umową na realizację programu, projektu lub zadania finansowanego z udziałem środków, o których mowa w art. 5 ust. 1 pkt 2 ustawy bez względu na stopień finansowania tymi środkami	w tym:	Wydatki na wkład krajowy w związku z zawartą po dniu 1 stycznia 2013 r. umową na realizację programu, projektu lub zadania finansowanego w co najmniej 60% środkami, o których mowa w art. 5 ust. 1 pkt 2 ustawy ¹⁵⁾	w tym:	Przychody z tytułu kredytów, pożyczek, emisji papierów wartościowych powstające w związku z umową na realizację programu, projektu lub zadania finansowanego z udziałem środków, o których mowa w art. 5 ust. 1 pkt 2 ustawy bez względu na stopień finansowania tymi środkami	w tym:
		finansowane środkami określonymi w art. 5 ust. 1 pkt 2 ustawy			w związku z już zawartą umową na realizację programu, projektu lub zadania		w związku z już zawartą umową na realizację programu, projektu lub zadania		w związku z już zawartą umową na realizację programu, projektu lub zadania
Lp	12.4	12.4.1	12.4.2	12.5	12.5.1	12.6	12.6.1	12.7	12.7.1
Formuła									
2017	7 203 191,48	5 379 935,46	5 379 935,46	1 823 256,02	0,00	0,00	0,00	0,00	0,00
2018	3 446 477,48	2 357 078,88	2 357 078,88	1 089 398,60	0,00	0,00	0,00	0,00	0,00
2019	0,00	0,00	0,00	0,00	0,00	0,00	0,00	0,00	0,00
2020	0,00	0,00	0,00	0,00	0,00	0,00	0,00	0,00	0,00
2021	0,00	0,00	0,00	0,00	0,00	0,00	0,00	0,00	0,00
2022	0,00	0,00	0,00	0,00	0,00	0,00	0,00	0,00	0,00
2023	0,00	0,00	0,00	0,00	0,00	0,00	0,00	0,00	0,00
2024	0,00	0,00	0,00	0,00	0,00	0,00	0,00	0,00	0,00
2025	0,00	0,00	0,00	0,00	0,00	0,00	0,00	0,00	0,00
2026	0,00	0,00	0,00	0,00	0,00	0,00	0,00	0,00	0,00
2027	0,00	0,00	0,00	0,00	0,00	0,00	0,00	0,00	0,00
2028	0,00	0,00	0,00	0,00	0,00	0,00	0,00	0,00	0,00
2029	0,00	0,00	0,00	0,00	0,00	0,00	0,00	0,00	0,00
2030	0,00	0,00	0,00	0,00	0,00	0,00	0,00	0,00	0,00

15) Przez program, projekt lub zadanie finansowane w co najmniej 60% środkami, o których mowa w art. 5 ust. 1 pkt 2 ustawy, należy rozumieć także taki program, projekt lub zadanie przynoszące dochód, dla których poziom finansowania ze środków, o których mowa w art. 5 ust. 1 pkt 2 ustawy, ustala się po odliczeniu zdyskontowanego dochodu obliczanego zgodnie z przepisami Unii Europejskiej dotyczącymi takiego programu, projektu lub zadania.

Lp	Formuła	2017	2018	2019	2020	2021	2022	2023	2024	2025	2026	2027	2028	2029	2030
		0,00	0,00	0,00	0,00	0,00	0,00	0,00	0,00	0,00	0,00	0,00	0,00	0,00	0,00
12,8	Prychody z tytułu kredytów, pożyczek, emisji papierów wartościowych powstałe w wyniku zrealizacji programu, projektu w ramach planu 15 letniego z zawartą po dniu 1 stycznia 2013 r. umową na realizację programu, projektu w ramach finansowania w całości 50% składowi, o którym mowa w art. 5 ust. 1 pkt 2 ustawy														
		12,8,1													
13,1	13,1	0,00	0,00	0,00	0,00	0,00	0,00	0,00	0,00	0,00	0,00	0,00	0,00	0,00	0,00
13,2	13,2	0,00	0,00	0,00	0,00	0,00	0,00	0,00	0,00	0,00	0,00	0,00	0,00	0,00	0,00
13,3	13,3	0,00	0,00	0,00	0,00	0,00	0,00	0,00	0,00	0,00	0,00	0,00	0,00	0,00	0,00
13,4	13,4	0,00	0,00	0,00	0,00	0,00	0,00	0,00	0,00	0,00	0,00	0,00	0,00	0,00	0,00
13,5	13,5	0,00	0,00	0,00	0,00	0,00	0,00	0,00	0,00	0,00	0,00	0,00	0,00	0,00	0,00
13,6	13,6	0,00	0,00	0,00	0,00	0,00	0,00	0,00	0,00	0,00	0,00	0,00	0,00	0,00	0,00
13,7	13,7														

Kwoty dotyczące przeglądu i spłaty zobowiązań po samodzielnym opublikowaniu w Dzienniku Urzędowym województwa, w ramach opieki zdrowotnej oraz pokrycia ujemnego wyniku

Wyszczególnienie	uzupełniające o długu i jego spłacie						
	Spłaty rat kapitałowych oraz wykup papierów wartościowych, o których mowa w pkt. 5.1., wynikające wyłącznie z tytułu zobowiązań już zaciągniętych ^x	Kwota długu, którego planowana spłata dokona się z wydatków budżetu ^x	Wydatki zmniejszające dług ^x	w tym:			Wynik operacji niekasowych wpływających na kwotę długu (m.In. umorzenia, różnice kursowe) ^x
				spłata zobowiązań wymagalnych z lat poprzednich, innych niż w poz. 14.3.3 ^x	związane z umowami zaliczonymi do tytułów dłużnych wliczanych do państwowego długu publicznego ^x	wypłaty z tytułu wymagalnych poręczeń i gwarancji ^x	
Lp	14.1	14.2	14.3	14.3.1	14.3.2	14.3.3	14.4
Formuła							
2017	230 007,27	5 521 942,55	351 734,16	0,00	0,00	0,00	0,00
2018	181 176,77	3 259 648,16	2 262 294,39	0,00	0,00	0,00	0,00
2019	370 563,67	3 055 027,04	204 621,12	0,00	0,00	0,00	0,00
2020	821 563,67	2 850 405,92	204 621,12	0,00	0,00	0,00	0,00
2021	344 563,67	0,00	2 850 405,92	0,00	0,00	0,00	0,00
2022	971 489,27	0,00	0,00	0,00	0,00	0,00	0,00
2023	1 702 293,99	0,00	0,00	0,00	0,00	0,00	0,00
2024	1 413 990,68	0,00	0,00	0,00	0,00	0,00	0,00
2025	1 050 485,97	0,00	0,00	0,00	0,00	0,00	0,00
2026	1 178 000,00	0,00	0,00	0,00	0,00	0,00	0,00
2027	1 180 000,00	0,00	0,00	0,00	0,00	0,00	0,00
2028	1 250 000,00	0,00	0,00	0,00	0,00	0,00	0,00
2029	1 340 000,00	0,00	0,00	0,00	0,00	0,00	0,00
2030	1 457 000,00	0,00	0,00	0,00	0,00	0,00	0,00

* Informacja o spełnieniu wskaźnika spłaty zobowiązań określonego w art. 243 ustawy po uwzględnieniu zobowiązań związku współtworzonego przez jednostkę samorządu terytorialnego, oraz po uwzględnieniu ustawowych wyłączeń zostanie automatycznie wygenerowana przez aplikację wskazaną przez Ministra Finansów, o której mowa w § 4 ust. 1 rozporządzenia Ministra Finansów z dnia 10 stycznia 2013 r. w sprawie wieloletniej prognozy finansowej jednostki samorządu terytorialnego (Dz U poz 86, z późn zm.). Automatyczne wyliczenia danych na podstawie wartości historycznych i prognozowanych przez jednostkę samorządu terytorialnego dotyczą w szczególności także poz. 9.6.-9.6.1 i pozycji z sekcji nr 16.


** Należy wskazać jedną z następujących podstaw prawnych: art. 240a ust. 4 / art. 240a ust. 8 / art. 240b ustawy określającą procedurę jaką objęta jest jednostka samorządu terytorialnego.
^x - pozycje oznaczone symbolem „x” sporządza się na okres, na który zaciągnięto oraz planuje się zaciągnąć zobowiązania dłużne (prognoza kwoty długu). Okres ten nie podlega wydłużeniu w sytuacji planowania wydatków z tytułu niewymagalnych poręczeń i gwarancji. W przypadku planowania wydatków z tytułu niewymagalnych poręczeń i gwarancji w okresie dłuższym niż okres, na który zaciągnięto oraz planuje się zaciągnąć zobowiązania dłużne, informację o wydatkach z tytułu niewymagalnych poręczeń i gwarancji, wykraczających poza wspomniany okres, należy zamieścić w objaśnieniach do wieloletniej prognozy finansowej. W przypadku, gdy kwoty wydatków wynikające z limitów wydatków na przedsięwzięcia wykraczają poza okres prognozy kwoty długu to pozycje oznaczone symbolem „x” sporządza się do ostatniego roku, na który ustalono limit wydatków na realizację przedsięwzięć

16) Pozycje sekcji 15 są wykazywane wyłącznie przez jednostki samorządu terytorialnego emitujące obligacje przychodowe.

17) Pozycje sekcji 16 wykazują wyłącznie jednostki objęte procedurą wynikającą z art. 240a lub art. 240b ustawy

Dariusz, 30 marca 2017r.

PRZEWODNICZĄCY
 RADA GMINY
Marek Chwiałkowski



Załącznik Nr 2

Wykaz przedsięwzięć do WPF

kwoty w
zł

L.p.	Nazwa i cel	Jednostka odpowiedzialna lub koordynująca	Okres realizacji		Łączne nakłady finansowe	Limit 2017	Limit 2018	Limit 2019	Limit 2020	Limit 2021
			od	do						
1	Wydatki na przedsięwzięcia-ogółem (1.1+1.2+1.3)				95 941 405,00	25 568 270,64	22 819 131,26	24 998 883,83	3 338 621,12	3 000 405,92
1.a	- wydatki bieżące				2 462 139,31	351 734,16	351 734,16	204 621,12	204 621,12	192 989,69
1.b	- wydatki majątkowe				93 479 265,69	25 216 536,48	22 467 397,10	24 794 262,71	3 134 000,00	2 807 416,23
1.1	Wydatki na programy, projekty lub zadania związane z programami realizowanymi z udziałem środków, o których mowa w art.5 ust.1 pkt 2 i 3 ustawy z dnia 27 sierpnia 2009.r. o finansach publicznych (Dz.U.Nr 157, poz.1240,z późn.zm.), z tego:				12 785 938,36	7 203 191,48	3 446 477,48	0,00	0,00	0,00
1.1.1	- wydatki bieżące				0,00	0,00	0,00	0,00	0,00	0,00
1.1.2	- wydatki majątkowe				12 785 938,36	7 203 191,48	3 446 477,48	0,00	0,00	0,00
1.1.2.1	Przebudowa lokalnych dróg gminnych w obrębach Łubno, Mazew, Kolonia Mazew i Zieleniew w Gminie Daszyna	Urząd Gminy Daszyna	2016	2017	1 892 150,59	1 892 150,59	0,00	0,00	0,00	0,00
1.1.2.2	Termomodernizacja budynków komunalnych zlokalizowanych na terenie gminy Daszyna	Urząd Gminy Daszyna	2016	2017	3 383 399,70	3 273 436,32	0,00	0,00	0,00	0,00
1.1.2.3	Uzbrojenie terenów inwestycyjnych na terenie Gminy Daszyna	Urząd Gminy Daszyna	2015	2018	7 510 388,07	2 037 604,57	3 446 477,48	0,00	0,00	0,00
1.2	Wydatki na programy, projekty lub zadania związane z umowami partnerstwa publiczno-prywatnego, z tego:				0,00	0,00	0,00	0,00	0,00	0,00
1.2.1	- wydatki bieżące				0,00	0,00	0,00	0,00	0,00	0,00
1.2.2	- wydatki majątkowe				0,00	0,00	0,00	0,00	0,00	0,00
1.3	Wydatki na programy, projekty lub zadania pozostałe (inne niż wymienione w pkt 1.1 i 1.2),z tego				83 155 466,64	18 365 079,16	19 372 653,78	24 998 883,83	3 338 621,12	3 000 405,92
1.3.1	- wydatki bieżące				2 462 139,31	351 734,16	351 734,16	204 621,12	204 621,12	192 989,69

L.p.	Nazwa i cel	Jednostka odpowiedzialna lub koordynująca	Okres realizacji		Łączne nakłady finansowe	Limit 2017	Limit 2018	Limit 2019	Limit 2020	Limit 2021
			od	do						
1.3.1.1	Dzierżawa gruntu związanego z budową elektrociepłowni w Daszynie 2014 - 2021 oraz zakup dzierżawionego gruntu w 2021 roku - Dzierżawa gruntów na potrzeby nowo powstającej elektrociepłowni na biomasę	Urząd Gminy Daszyna	2014	2021	2 462 139,31	351 734,16	351 734,16	204 621,12	204 621,12	192 989,69
1.3.2	- wydatki majątkowe				80 693 327,33	18 013 345,00	19 020 919,62	24 794 262,71	3 134 000,00	2 807 416,23
1.3.2.1	Adaptacja i rozbudowa istniejącego budynku w Drzykoczach w celu dostosowania do świadczenia usług pomocy społecznej oraz zakup wyposażenia obiektu.	Urząd Gminy Daszyna	2016	2020	6 000 326,59	64 347,24	949 759,35	2 846 220,00	2 000 000,00	0,00
1.3.2.2	Budowa lokalnej infrastruktury dystrybucji gazu ziemnego 2015-2020 - Celem działania jest rozwój stanu infrastruktury gazowej na terenie gminy Daszyna i terenów ościennych. Budowa systemu dystrybucji gazu ziemnego znacznie zwiększy bezpieczeństwo energetyczne mieszkańców. Zapewnienie sprawnie funkcjonującego systemu dystrybucji gazu przyczyni się do poprawy stanu środowiska naturalnego, jak również wzrostu atrakcyjności inwestycyjnej regionu.	Urząd Gminy Daszyna	2015	2021	5 981 850,75	350 000,00	60 000,00	1 687 195,71	150 000,00	150 000,00
1.3.2.3	Budowa pasywnego budynku użyteczności publicznej - budynek socjalny w Mazewie	Urząd Gminy Daszyna	2016	2020	2 535 000,00	15 000,00	0,00	1 476 000,00	984 000,00	0,00
1.3.2.4	Dzierżawa gruntu związanego z budową elektrociepłowni w Daszynie 2014 - 2021 oraz zakup dzierżawionego gruntu w 2021 roku - Dzierżawa gruntów na potrzeby nowo powstającej elektrociepłowni na biomasę	Urząd Gminy Daszyna	2014	2021	4 567 976,46	0,00	1 910 560,23	0,00	0,00	2 657 416,23
1.3.2.5	Inteligentne sieci energetyczne na terenie gminy Daszyna (w tym elektrociepłownia na biomasę w Daszynie, kotłownia w Korytach, system opomiarowania, sterowanie i zarządzanie energią ciepłą, elektryczną i gazową na terenie gminy Daszyna)	Urząd Gminy Daszyna	2013	2020	48 528 492,92	13 821 473,30	14 002 779,06	18 784 847,00	0,00	0,00

0,00	0,00	0,00	0,00	0,00	0,00	0,00	0,00	0,00	0,00	46 450 517,92
------	------	------	------	------	------	------	------	------	------	---------------

0,00	0,00	0,00	0,00	0,00	0,00	0,00	0,00	0,00	0,00	2 475 000,00
------	------	------	------	------	------	------	------	------	------	--------------

0,00	0,00	0,00	0,00	0,00	0,00	0,00	0,00	0,00	0,00	2 287 455,71
------	------	------	------	------	------	------	------	------	------	--------------

0,00	0,00	0,00	0,00	0,00	0,00	0,00	0,00	0,00	0,00	5 810 889,59
0,00	0,00	0,00	0,00	0,00	0,00	0,00	0,00	0,00	0,00	62 532 402,89

0,00	0,00	0,00	0,00	0,00	0,00	0,00	0,00	0,00	0,00	0,00
Limit 2022	Limit 2023	Limit 2024	Limit 2025	Limit 2026	Limit 2027	Limit 2028	Limit 2029	Limit 2030	Limit	zobowiązani

L.p.	Nazwa i cel	Jednostka odpowiedzialna lub koordynująca	Okres realizacji		Łączne nakłady finansowe	Limit 2017	Limit 2018	Limit 2019	Limit 2020	Limit 2021
			od	do						
1.3.2.6	Modernizacja infrastruktury sportowej na terenie gminy Daszyna, w tym Centrum Sportowo-Rehabilitacyjne wraz z halą sportową w Daszynie, budowa wielofunkcyjnego boiska przyszkolnego w Daszynie, rozbudowa przyszkolnych obiektów sportowych w Mazewie	Urząd Gminy Daszyna	2009	2018	7 306 450,27	200 000,00	700 500,00	0,00	0,00	0,00
1.3.2.7	Turystyka i ochrona dziedzictwa kulturowego, w tym rewitalizacja zabytkowego dworku i parku w Daszynie i adaptacja budynku (po starej Gminie) w Mazewie na bazę turystyczną	Urząd Gminy Daszyna	2016	2018	1 613 830,96	576 648,54	907 045,94	0,00	0,00	0,00
1.3.2.8	Uzbrojenie terenów inwestycyjnych Koryta	Urząd Gminy Daszyna	2016	2017	1 941 274,00	1 866 274,00	0,00	0,00	0,00	0,00
1.3.2.9	Zakup samochodu ratowniczo-gaśniczego dla OSP w Daszynie jako element rozwoju Krajowego Systemu Ratowniczo-Gaśniczego	Urząd Gminy Daszyna	2015	2017	22 979,20	500,00	0,00	0,00	0,00	0,00
1.3.2.10	Przebudowa lokalnych dróg gminnych w obrębach Łubno, Mazew, Kolonia Mazew i Zieleniew w Gminie Daszyna -	Urząd Gminy Daszyna	2016	2017	458 914,18	232 428,08	0,00	0,00	0,00	0,00
1.3.2.11	Termomodernizacja budynków komunalnych zlokalizowanych na terenie gminy Daszyna -	Urząd Gminy Daszyna	2016	2017	463 350,41	388 024,79	0,00	0,00	0,00	0,00
1.3.2.12	Uzbrojenie terenów inwestycyjnych na terenie Gminy Daszyna -	Urząd Gminy Daszyna	2015	2018	1 272 881,59	498 649,05	490 275,04	0,00	0,00	0,00

Limit 2022	0,00	0,00	0,00	0,00	0,00	0,00	0,00	0,00	0,00
Limit 2023	0,00	0,00	0,00	0,00	0,00	0,00	0,00	0,00	0,00
Limit 2024	0,00	0,00	0,00	0,00	0,00	0,00	0,00	0,00	0,00
Limit 2025	0,00	0,00	0,00	0,00	0,00	0,00	0,00	0,00	0,00
Limit 2026	0,00	0,00	0,00	0,00	0,00	0,00	0,00	0,00	0,00
Limit 2027	0,00	0,00	0,00	0,00	0,00	0,00	0,00	0,00	0,00
Limit 2028	0,00	0,00	0,00	0,00	0,00	0,00	0,00	0,00	0,00
Limit 2029	0,00	0,00	0,00	0,00	0,00	0,00	0,00	0,00	0,00
Limit 2030	0,00	0,00	0,00	0,00	0,00	0,00	0,00	0,00	0,00
Limit zobowiązań	875 900,00								

0,00	0,00	0,00	0,00	0,00	0,00	0,00	0,00	0,00	0,00
------	------	------	------	------	------	------	------	------	------

0,00	0,00	0,00	0,00	0,00	0,00	0,00	0,00	0,00	0,00
0,00	0,00	0,00	0,00	0,00	0,00	0,00	0,00	0,00	0,00
1 798 969,00	0,00	0,00	0,00	0,00	0,00	0,00	0,00	0,00	0,00

0,00	0,00	0,00	0,00	0,00	0,00	0,00	0,00	0,00	0,00
0,00	0,00	0,00	0,00	0,00	0,00	0,00	0,00	0,00	0,00
0,00	0,00	0,00	0,00	0,00	0,00	0,00	0,00	0,00	0,00
217 545,08	0,00	0,00	0,00	0,00	0,00	0,00	0,00	0,00	0,00
372 568,79	0,00	0,00	0,00	0,00	0,00	0,00	0,00	0,00	0,00
759 862,32	0,00	0,00	0,00	0,00	0,00	0,00	0,00	0,00	0,00

Całkow. 30 marca 2017r.

PRZEWODNICZĄCY
 RAJON GMINY
 Marek Chwiakowski

**Objaśnienia do Wieloletniej Prognozy Finansowej
na lata 2017 – 2030**

I. W wierszu *Rok 2017*:

1. Zwiększono dochody budżetowe bieżące o kwotę **362.542,65 zł** (wprowadzenie podatku od mienia gminnego za lata 2012-2015 oraz kwoty odszkodowania od ubezpieczyciela przydomowych oczyszczalni ścieków).
2. Zwiększono wydatki budżetowe o kwotę **362.542,45 zł**, z tego:
 - wydatki bieżące - zwiększono o 347.542,45 zł,
 - wydatki majątkowe - zwiększono o 15.000,00 zł.(podatek od mienia gminnego za lata 2012-2015, wydatki na gospodarkę ściekową i nowe zadanie inwestycyjne roczne "*Przebudowa drogi w miejscowości Osędownice*").
3. Wynik finansowy zwiększył się o 0,20 zł, tj. z nadwyżki budżetowej w kwocie 119.965,89 zł do nadwyżki budżetowej w kwocie 119.966,09 zł.
4. Przychody budżetu zmniejszyły się o 0,20 zł (zmniejszenie wolnych środków - ostateczne rozliczenie roku ubiegłego).
5. Zmniejszyła się kwota długu o 416.820,28 zł z tytułu czynszu dzierżawnego dotyczącego przedsięwzięcia bieżącego "*Dzierżawa gruntu ...*" w związku z planowanym wcześniejszym odkupem (w roku 2018 zamiast w roku 2021) jednej działki.
6. Dokonano aktualizacji danych szczegółowych oraz informacji uzupełniających.

II. W wierszu *Rok 2018*:

1. Dochody ogółem nie zmieniają się. Planowana dotacja majątkowa ze środków POIiŚ w kwocie 395.230,09 zł zostaje przesunięta z finansowania "*Inteligentnych sieci...*" na "*Dzierżawę gruntów...*".
2. Wydatki ogółem nie zmieniają się. Dokonano przesunięć wydatków między przedsięwzięciami majątkowymi, tj.:
 - "*Inteligentne sieci...*" - zmniejszenie o 395.230,09 zł,
 - "*Dzierżawa gruntu...*" - zwiększenie o 1.910.560,23 zł,
 - "*Uzbrojenie terenów... Daszyna*" - zmniejszenie o 302.414,78 zł,
 - "*Adaptacja .. budynku w Drzykozach*" - zmniejszenie o 826.001,30 zł,
 - "*Turystyka i ochrona dziedzictwa...*" - zmniejszenie o 386.914,06 zł.

3. Zmniejszyła się kwota długu spłacanego wydatkami o 2.327.380,51 zł (416.820,28 zł z tytułu czynszu dzierżawnego dotyczącego przedsięwzięcia bieżącego "Dzierżawa gruntu.." oraz 1.910.560,23 zł w związku z planowanym wcześniejszym odkupem jednej działki - 1 ha w Walewie w ramach przedsięwzięcia majątkowego "Dzierżawa gruntu..." .

III. W wierszach *Rok 2019-2020*:

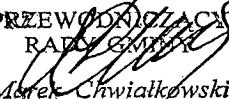
1. Urealniono (zmniejszono) kwotę długu spłacanego wydatkami.
2. Zmniejszono limity wydatków na przedsięwzięcie bieżące "Dzierżawa gruntu..."

IV. W wierszu *Rok 2021*:

1. Zmniejszono limit wydatków na przedsięwzięcie bieżące "Dzierżawa gruntu..." .
2. Zmniejszono limit wydatków na przedsięwzięcie majątkowe "Dzierżawa gruntu..." w związku z wcześniejszym (tj. w roku 2018) wykupem jednej z dzierżawionych działek (działka 1 ha w obrebie Walew - 1.910.560,23 zł).
3. Dla zbilansowania budżetu zaplanowano wydatki na nowe (nieokreślone) inwestycje w kwocie 1.910.560,23 zł.

V. W wierszach *Rok 2022-2030* nie dokonywano żadnych zmian.

Daszyna, dnia 30 marca 2017 roku.

PRZEWODNICZĄCY
RADY GMINY

Marek Chwiałkowski